






Pinal County (AZ) et le Canada

25 entreprises canadiennes emploient **400 travailleurs** dans Pinal County
Les exportations vers le Canada soutiennent **362 emplois** dans Pinal County

Pinal County exporte annuellement **48 millions \$** de marchandises au Canada

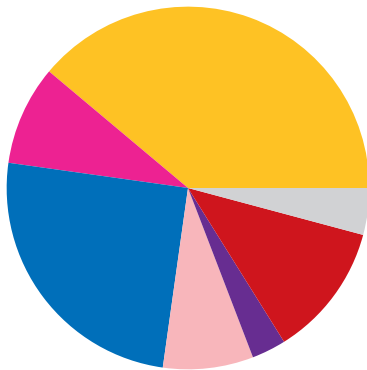
Pinal County : Les principales exportations de marchandises vers le Canada

	Instruments de navigation et de mesure.....	9 millions \$
	Légumes et melons.....	8 millions \$
	Pièces automobiles.....	5 millions \$
	Fruits et noix.....	4 millions \$
	Produits laitiers.....	2 millions \$








Pinal County exporte annuellement **16 millions \$** de services au Canada

Pinal County : Les principales exportations de services vers le Canada

Voyage (y compris pour l'éducation).....	11 millions \$
Services commerciaux, professionnels et techniques.....	2 millions \$
Frais d'utilisation de la propriété intellectuelle.....	2 millions \$
Telecommunications, computer & information services....	652 000 \$
Entretien et services de réparation.....	426 000 \$



Exportations du Canada par industrie

	Agriculture.....	39%.....	19 millions \$
	Produits chimiques.....	9%.....	4 millions \$
	Équipement et machines.....	25%.....	12 millions \$
	Minéraux et métaux.....	8%.....	4 millions \$
	Plastiques et caoutchoucs.....	3%.....	2 millions \$
	Transports.....	12%.....	6 millions \$
	Autres.....	4%.....	2 millions \$

Exportations de marchandises du Pinal County vers le Canada

2024.....	48 millions \$
2023.....	63 millions \$
2022.....	55 millions \$
2021.....	48 millions \$
2020.....	37 millions \$
2019.....	46 millions \$
2018.....	44 millions \$
2017.....	47 millions \$

Principales entreprises canadiennes dans Pinal County

- CST Brands
- Circle K
- Price Industries
- BMO Harris Bank
- HDd Co Inc A Corp of Ore
- TransCanada
- Heavens Medical PLC
- Nutrien Ag Solutions
- Florence Copper
- Crossing Group (usa)

Mars 2025

Trade Partnership Worldwide : le commerce des marchandises 2024 (2/2025) et services 2023 (12/2024), chiffres calculés, basés sur les données du **U.S. Census Bureau** et du **U.S. Bureau of Economic Analysis** aux niveaux des États et du pays. **Dun + Bradstreet** : entreprises canadiennes (2/2025). Les montants ayant été arrondis, leur somme peut ne pas correspondre aux totaux. Produit par l'ambassade du Canada à Washington.