






Jefferson County (AL) et le Canada

55 entreprises canadiennes emploient **2 0 travailleurs** dans Jefferson County
Les exportations vers le Canada soutiennent **1 442 emplois** dans Jefferson County

Jefferson County exporte annuellement **248 millions \$** de marchandises au Canada

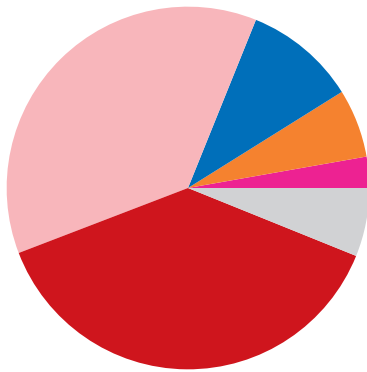
Jefferson County : Les principales exportations de marchandises vers le Canada

	Automobiles.....	95 millions \$
	Fer, acier et ferroalliages.....	85 millions \$
	Produits pétroliers et charbonniers.....	15 millions \$
	Équipement électrique.....	7 millions \$
	Machinerie agricole et construction.....	6 millions \$







Jefferson County exporte annuellement **99 millions \$** de services au Canada

Jefferson County : Les principales exportations de services vers le Canada

Services financiers.....	32 millions \$
Services commerciaux, professionnels et techniques...	22 millions \$
Voyage (y compris pour l'éducation).....	22 millions \$
Services d'assurance.....	9 millions \$
Frais d'utilisation de la propriété intellectuelle.....	8 millions \$



Exportations du Canada par industrie

	Produits chimiques.....	3%.....	7 millions \$
	Énergie.....	6%.....	15 millions \$
	Équipement et machines.....	10%.....	25 millions \$
	Minéraux et métaux.....	37%.....	93 millions \$
	Transports.....	38%.....	95 millions \$
	Autres.....	6%.....	15 millions \$

Exportations de marchandises du Jefferson County vers le Canada

2024.....	248 millions \$
2023.....	347 millions \$
2022.....	335 millions \$
2021.....	286 millions \$
2020.....	207 millions \$
2019.....	293 millions \$
2018.....	283 millions \$
2017.....	237 millions \$

Principales entreprises canadiennes dans Jefferson County

- Kamtek
- Boyd Bros Transportation
- Samuel, Son & Co
- Circle K
- CGI
- Builders Transportation Co
- Refractory Sales & Svc Co
- FTEC
- TForce
- WCA Waste Corporation

Mars 2025

Trade Partnership Worldwide : le commerce des marchandises 2024 (2/2025) et services 2023 (12/2024), chiffres calculés, basés sur les données du **U.S. Census Bureau** et du **U.S. Bureau of Economic Analysis** aux niveaux des États et du pays. **Dun + Bradstreet** : entreprises canadiennes (2/2025). Les montants ayant été arrondis, leur somme peut ne pas correspondre aux totaux. Produit par l'ambassade du Canada à Washington.