






Jefferson County (AR) et le Canada

2 entreprises canadiennes emploient **50 travailleurs** dans Jefferson County

Les exportations vers le Canada soutiennent **193 emplois** dans Jefferson County

Jefferson County exporte annuellement **43 millions \$** de marchandises au Canada

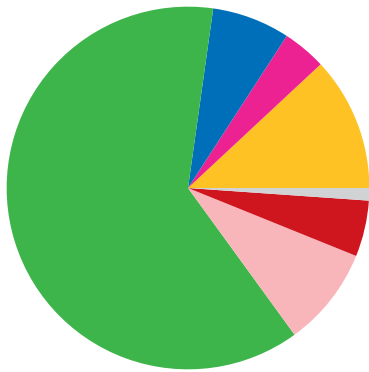
Jefferson County : Les principales exportations de marchandises vers le Canada

	Produits des usines de pâte à papier et de carton....	25 millions \$
	Produits de la viande.....	4 millions \$
	Fer, acier et ferroalliages.....	3 millions \$
	Équipement électrique.....	2 millions \$
	Équipements et composants électriques.....	1 million \$








Jefferson County exporte annuellement **4 millions \$** de services au Canada

Jefferson County : Les principales exportations de services vers le Canada

Services financiers.....	2 millions \$
Voyage (y compris pour l'éducation).....	1 million \$
Services commerciaux, professionnels et techniques.....	452 000 \$
Frais d'utilisation de la propriété intellectuelle.....	257 000 \$
Entretien et services de réparation.....	13 000 \$



Exportations du Canada par industrie

	Agriculture.....	12%.....	5 millions \$
	Produits chimiques.....	4%.....	2 millions \$
	Équipement et machines.....	7%.....	3 millions \$
	Produits forestiers.....	62%.....	26 millions \$
	Minéraux et métaux.....	9%.....	4 millions \$
	Transports.....	5%.....	2 millions \$
	Autres.....	1%.....	425 000 \$

Exportations de marchandises du Jefferson County vers le Canada

2024.....	43 millions \$
2023.....	34 millions \$
2022.....	31 millions \$
2021.....	24 millions \$
2020.....	24 millions \$
2019.....	30 millions \$
2018.....	23 millions \$
2017.....	28 millions \$

Principales entreprises canadiennes dans Jefferson County

- United Water Arkansas
- Chemtrade

Mars 2025

Trade Partnership Worldwide : le commerce des marchandises 2024 (2/2025) et services 2023 (12/2024), chiffres calculés, basés sur les données du **U.S. Census Bureau** et du **U.S. Bureau of Economic Analysis** aux niveaux des États et du pays. **Dun + Bradstreet** : entreprises canadiennes (2/2025). Les montants ayant été arrondis, leur somme peut ne pas correspondre aux totaux. Produit par l'ambassade du Canada à Washington.