






Pulaski County (AR) et le Canada

23 entreprises canadiennes emploient **400 travailleurs** dans Pulaski County
Les exportations vers le Canada soutiennent **769 emplois** dans Pulaski County

Pulaski County exporte annuellement **113 millions \$** de marchandises au Canada

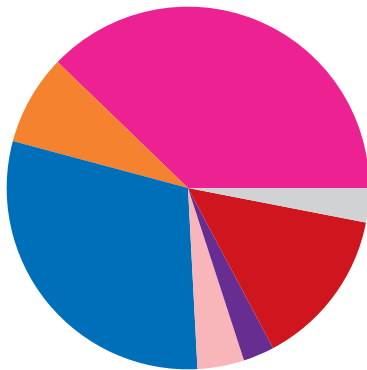
Pulaski County : Les principales exportations de marchandises vers le Canada

	Savons, produits de nettoyage et articles de toilette	36 millions \$
	Instruments de navigation et de mesure.....	14 millions \$
	Produits et pièces aérospatiaux.....	13 millions \$
	Machinerie agricole et construction.....	10 millions \$
	Produits pétroliers et charbonniers.....	9 millions \$








Pulaski County exporte annuellement **61 millions \$** de services au Canada

Pulaski County : Les principales exportations de services vers le Canada

Voyage (y compris pour l'éducation).....	20 millions \$
Services commerciaux, professionnels et techniques...	16 millions \$
Services d'assurance.....	8 millions \$
Telecommunications, computer & information services.	6 millions \$
Frais d'utilisation de la propriété intellectuelle.....	6 millions \$



Exportations du Canada par industrie

	Produits chimiques.....	38%.....	43 millions \$
	Énergie.....	8%.....	9 millions \$
	Équipement et machines.....	30%.....	33 millions \$
	Minéraux et métaux.....	4%.....	5 millions \$
	Plastiques et caoutchoucs.....	3%.....	3 millions \$
	Transports.....	14%.....	16 millions \$
	Autres.....	3%.....	3 millions \$

Exportations de marchandises du Pulaski County vers le Canada

2024.....	113 millions \$
2023.....	200 millions \$
2022.....	165 millions \$
2021.....	134 millions \$
2020.....	139 millions \$
2019.....	242 millions \$
2018.....	166 millions \$
2017.....	174 millions \$

Principales entreprises canadiennes dans Pulaski County

- Colliers International
- Affirmative Risk MGT Corp
- Clarios
- TForce
- Imwell Health
- SMG Holdings
- WCA Waste Corporation
- Summerwood Petroleum
- lululemon
- Ohana Companies

Mars 2025

Trade Partnership Worldwide : le commerce des marchandises 2024 (2/2025) et services 2023 (12/2024), chiffres calculés, basés sur les données du **U.S. Census Bureau** et du **U.S. Bureau of Economic Analysis** aux niveaux des États et du pays. **Dun + Bradstreet** : entreprises canadiennes (2/2025). Les montants ayant été arrondis, leur somme peut ne pas correspondre aux totaux. Produit par l'ambassade du Canada à Washington.