






# Washington County (AR) et le Canada

9 entreprises canadiennes emploient **350 travailleurs** dans Washington County

Les exportations vers le Canada soutiennent **510 emplois** dans Washington County

## Washington County exporte annuellement **61 millions \$** de marchandises au Canada

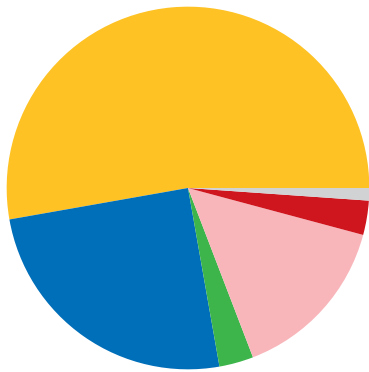
### Washington County : Les principales exportations de marchandises vers le Canada

	Produits de la viande.....	17 millions \$
	Produits de boulangerie et de tortillas.....	7 millions \$
	Couverts et outils à main.....	3 millions \$
	Produits de mouture de céréales et d'oléagineux.....	3 millions \$
	Machines pour le commerce et les services.....	2 millions \$







## Washington County exporte annuellement **25 millions \$** de services au Canada

### Washington County : Les principales exportations de services vers le Canada

Voyage (y compris pour l'éducation).....	15 millions \$
Services commerciaux, professionnels et techniques.....	7 millions \$
Frais d'utilisation de la propriété intellectuelle.....	2 millions \$
Services financiers.....	1 million \$
Entretien et services de réparation.....	525 000 \$



### Exportations du Canada par industrie

	Agriculture.....	53%.....	32 millions \$
	Équipement et machines.....	25%.....	16 millions \$
	Produits forestiers.....	3%.....	2 millions \$
	Minéraux et métaux.....	15%.....	9 millions \$
	Transports.....	3%.....	2 millions \$
	Autres.....	1%.....	612 000 \$

## Exportations de marchandises du Washington County vers le Canada

2024.....	61 millions \$
2023.....	90 millions \$
2022.....	82 millions \$
2021.....	68 millions \$
2020.....	62 millions \$
2019.....	76 millions \$
2018.....	69 millions \$
2017.....	69 millions \$

## Principales entreprises canadiennes dans Washington County

- Pappas Foods
- Clarios
- Lasonde Pappas and Co
- Black & McDonald
- Linear Linehaul USA
- Franchise Management Investors
- BSREP II

Mars 2025

**Trade Partnership Worldwide** : le commerce des marchandises 2024 (2/2025) et services 2023 (12/2024), chiffres calculés, basés sur les données du **U.S. Census Bureau** et du **U.S. Bureau of Economic Analysis** aux niveaux des États et du pays. **Dun + Bradstreet** : entreprises canadiennes (2/2025). Les montants ayant été arrondis, leur somme peut ne pas correspondre aux totaux. Produit par l'ambassade du Canada à Washington.