




Yuma County (AZ) et le Canada

20 entreprises canadiennes emploient **250 travailleurs** dans Yuma County
 Les exportations vers le Canada soutiennent **547 emplois** dans Yuma County

Yuma County exporte annuellement **81 millions \$** de marchandises au Canada

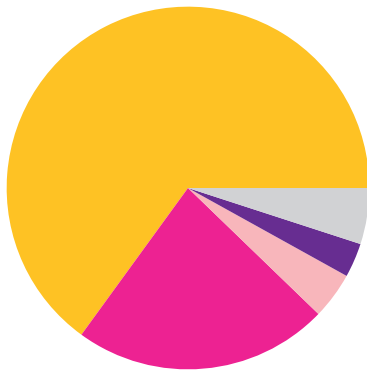
Yuma County : Les principales exportations de marchandises vers le Canada

	Fruits et noix.....	31 millions \$
	Pesticides et engrais.....	15 millions \$
	Légumes et melons.....	14 millions \$
	Boissons.....	4 millions \$
	Produits en métaux non ferreux.....	2 millions \$






Yuma County exporte annuellement **15 millions \$** de services au Canada

Yuma County : Les principales exportations de services vers le Canada

Voyage (y compris pour l'éducation).....	10 millions \$
Services commerciaux, professionnels et techniques.....	3 millions \$
Frais d'utilisation de la propriété intellectuelle.....	1 million \$
Entretien et services de réparation.....	477 000 \$
Telecommunications, computer & information services....	423 000 \$



Exportations du Canada par industrie

	Agriculture.....	65%.....	53 millions \$
	Produits chimiques.....	23%.....	18 millions \$
	Minéraux et métaux.....	4%.....	3 millions \$
	Plastiques et caoutchoucs.....	3%.....	2 millions \$
	Autres.....	5%.....	4 millions \$

Exportations de marchandises du Yuma County vers le Canada

2024.....	81 millions \$
2023.....	103 millions \$
2022.....	102 millions \$
2021.....	98 millions \$
2020.....	76 millions \$
2019.....	75 millions \$
2018.....	80 millions \$
2017.....	73 millions \$

Principales entreprises canadiennes dans Yuma County

- Clarios
- Circle K
- Lodging Enterprises
- Precision Seed Coaters
- Nutrien Ag Solutions
- Gerber Collision & Glass

Mars 2025

Trade Partnership Worldwide : le commerce des marchandises 2024 (2/2025) et services 2023 (12/2024), chiffres calculés, basés sur les données du **U.S. Census Bureau** et du **U.S. Bureau of Economic Analysis** aux niveaux des États et du pays. **Dun + Bradstreet** : entreprises canadiennes (2/2025). Les montants ayant été arrondis, leur somme peut ne pas correspondre aux totaux. Produit par l'ambassade du Canada à Washington.