






Arapahoe County (CO) et le Canada

74 entreprises canadiennes emploient **8 650 travailleurs** dans Arapahoe County
Les exportations vers le Canada soutiennent **1 345 emplois** dans Arapahoe County

Arapahoe County exporte annuellement **34 millions \$** de marchandises au Canada

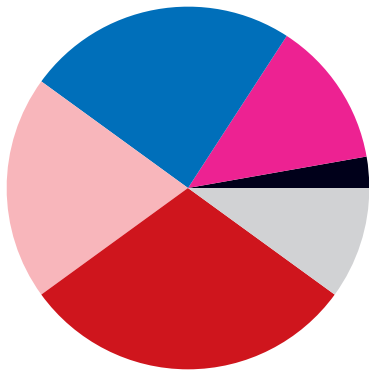
Arapahoe County : Les principales exportations de marchandises vers le Canada

	Produits et pièces aérospatiaux.....	8 millions \$
	Machines à travailler les métaux.....	3 millions \$
	Savons, produits de nettoyage et articles de toilette..	2 millions \$
	Produits chimiques de base.....	2 millions \$
	Carrosseries et remorques de véhicules automobiles..	1 million \$







Arapahoe County exporte annuellement **220 millions \$** de services au Canada

Arapahoe County : Les principales exportations de services vers le Canada

Services commerciaux, professionnels et techniques...	78 millions \$
Frais d'utilisation de la propriété intellectuelle.....	57 millions \$
Telecommunications, computer & information services	27 millions \$
Voyage (y compris pour l'éducation).....	26 millions \$
Services financiers.....	23 millions \$



Exportations du Canada par industrie

	Vêtements et textiles.....	3%.....	887 000 \$
	Produits chimiques.....	13%.....	5 millions \$
	Équipement et machines.....	24%.....	8 millions \$
	Minéraux et métaux.....	20%.....	7 millions \$
	Transports.....	30%.....	10 millions \$
	Autres.....	10%.....	3 millions \$

Exportations de marchandises du Arapahoe County vers le Canada

2024.....	34 millions \$
2023.....	263 millions \$
2022.....	243 millions \$
2021.....	206 millions \$
2020.....	177 millions \$
2019.....	202 millions \$
2018.....	201 millions \$
2017.....	188 millions \$

Principales entreprises canadiennes dans Arapahoe County

- Allied Universal
- Empower
- TForce
- Thompson Creek Metals
- Titan Electric
- Flynn
- Advised Assets Group
- Terrane Metals Corp
- CST Brands
- CGI

Mars 2025

Trade Partnership Worldwide : le commerce des marchandises 2024 (2/2025) et services 2023 (12/2024), chiffres calculés, basés sur les données du **U.S. Census Bureau** et du **U.S. Bureau of Economic Analysis** aux niveaux des États et du pays. **Dun + Bradstreet** : entreprises canadiennes (2/2025). Les montants ayant été arrondis, leur somme peut ne pas correspondre aux totaux. Produit par l'ambassade du Canada à Washington.