






# Jefferson County (CO) et le Canada

48 entreprises canadiennes emploient **750 travailleurs** dans Jefferson County

Les exportations vers le Canada soutiennent **1 473 emplois** dans Jefferson County

## Jefferson County exporte annuellement **149 millions \$** de marchandises au Canada

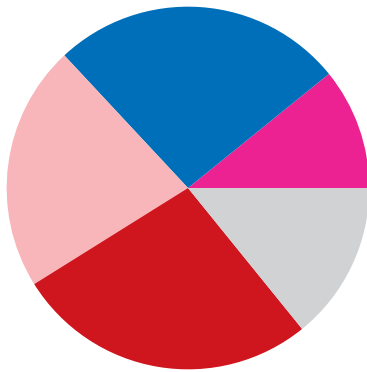
### Jefferson County : Les principales exportations de marchandises vers le Canada

	Produits et pièces aérospatiaux.....	39 millions \$
	Argile et produits réfractaires.....	17 millions \$
	Matériel et fournitures médicaux.....	14 millions \$
	Produits chimiques de base.....	14 millions \$
	Chaudières, réservoirs et conteneurs.....	10 millions \$






## Jefferson County exporte annuellement **138 millions \$** de services au Canada

### Jefferson County : Les principales exportations de services vers le Canada

Services commerciaux, professionnels et techniques...	53 millions \$
Voyage (y compris pour l'éducation).....	38 millions \$
Frais d'utilisation de la propriété intellectuelle.....	29 millions \$
Telecommunications, computer & information services	13 millions \$
Services financiers.....	4 millions \$



### Exportations du Canada par industrie

	Produits chimiques.....	11%.....	17 millions \$
	Équipement et machines.....	26%.....	39 millions \$
	Minéraux et métaux.....	22%.....	32 millions \$
	Transports.....	27%.....	40 millions \$
	Autres.....	14%.....	21 millions \$

## Exportations de marchandises du Jefferson County vers le Canada

2024.....	149 millions \$
2023.....	342 millions \$
2022.....	303 millions \$
2021.....	252 millions \$
2020.....	215 millions \$
2019.....	267 millions \$
2018.....	257 millions \$
2017.....	255 millions \$

## Principales entreprises canadiennes dans Jefferson County

- Milender White
- WSP USA
- Suncor Energy
- BMO Harris Bank
- Energy Fuels
- Sylogistgov
- Wood Environmental Infrastructure Solutions
- Flyht
- Serenic
- Sylogist USA

Mars 2025

**Trade Partnership Worldwide** : le commerce des marchandises 2024 (2/2025) et services 2023 (12/2024), chiffres calculés, basés sur les données du **U.S. Census Bureau** et du **U.S. Bureau of Economic Analysis** aux niveaux des États et du pays. **Dun + Bradstreet** : entreprises canadiennes (2/2025). Les montants ayant été arrondis, leur somme peut ne pas correspondre aux totaux. Produit par l'ambassade du Canada à Washington.