






# Hartford County (CT) et le Canada

Les exportations vers le Canada soutiennent **5 395 emplois** dans Hartford County

## Hartford County exporte annuellement **851 millions \$** de marchandises au Canada

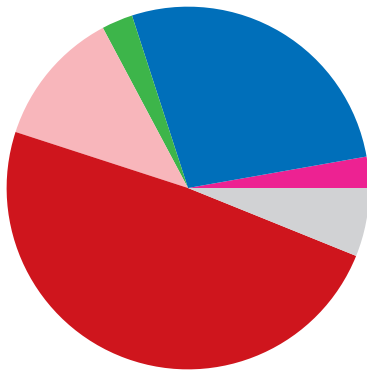
### Hartford County : Les principales exportations de marchandises vers le Canada

	Produits et pièces aérospatiaux.....	399 millions \$
	Moteurs et turbines.....	93 millions \$
	Équipements et composants électriques.....	38 millions \$
	Machines à travailler les métaux.....	29 millions \$
	Matériel.....	21 millions \$







## Hartford County exporte annuellement **387 millions \$** de services au Canada

### Hartford County : Les principales exportations de services vers le Canada

Services commerciaux, professionnels et techniques.....	123 millions \$
Services d'assurance.....	103 millions \$
Voyage (y compris pour l'éducation).....	48 millions \$
Telecommunications, computer & information services.....	44 millions \$
Frais d'utilisation de la propriété intellectuelle.....	36 millions \$



### Exportations du Canada par industrie

	Produits chimiques.....	3%.....	28 millions \$
	Équipement et machines.....	27%.....	233 millions \$
	Produits forestiers.....	3%.....	24 millions \$
	Minéraux et métaux.....	12%.....	102 millions \$
	Transports.....	49%.....	419 millions \$
	Autres.....	6%.....	51 millions \$

## Exportations de marchandises du Hartford County vers le Canada

2024.....	851 millions \$
2023.....	1,1 milliard \$
2022.....	1,0 milliard \$
2021.....	816 millions \$
2020.....	742 millions \$
2019.....	855 millions \$
2018.....	850 millions \$
2017.....	868 millions \$

Mars 2025

**Trade Partnership Worldwide** : le commerce des marchandises 2024 (2/2025) et services 2023 (12/2024), chiffres calculés, basés sur les données du **U.S. Census Bureau** et du **U.S. Bureau of Economic Analysis** aux niveaux des États et du pays. **Dun + Bradstreet** : entreprises canadiennes (2/2025). Les montants ayant été arrondis, leur somme peut ne pas correspondre aux totaux. Produit par l'ambassade du Canada à Washington.