






# Miami-Dade County (FL) et le Canada

178 entreprises canadiennes emploient **6 850 travailleurs** dans Miami-Dade County

Les exportations vers le Canada soutiennent **5 807 emplois** dans Miami-Dade County

## Miami-Dade County exporte annuellement **268 millions \$** de marchandises au Canada

### Miami-Dade County : Les principales exportations de marchandises vers le Canada

	Fruits et noix.....	50 millions \$
	Savons, produits de nettoyage et articles de toilette.....	23 millions \$
	Produits pharmaceutiques et médicaments.....	14 millions \$
	Produits pour serres et pépinières.....	14 millions \$
	Produits en plastique.....	11 millions \$

## Miami-Dade County exporte annuellement **749 millions \$** de services au Canada

### Miami-Dade County : Les principales exportations de services vers le Canada

Voyage (y compris pour l'éducation).....	230 millions \$
Services commerciaux, professionnels et techniques.....	214 millions \$
Services de transport.....	158 millions \$
Frais d'utilisation de la propriété intellectuelle.....	57 millions \$
Services financiers.....	43 millions \$



### Exportations du Canada par industrie

	Agriculture.....	37%.....	99 millions \$
	Vêtements et textiles.....	4%.....	12 millions \$
	Produits chimiques.....	15%.....	41 millions \$
	Équipement et machines.....	10%.....	28 millions \$
	Produits forestiers.....	4%.....	10 millions \$
	Minéraux et métaux.....	5%.....	14 millions \$
	Plastiques et caoutchoucs.....	5%.....	14 millions \$
	Transports.....	10%.....	26 millions \$
	Autres.....	10%.....	27 millions \$

## Exportations de marchandises du Miami-Dade County vers le Canada

2024.....	268 millions \$
2023.....	1,0 milliard \$
2022.....	1,0 milliard \$
2021.....	647 millions \$
2020.....	562 millions \$
2019.....	901 millions \$
2018.....	866 millions \$
2017.....	834 millions \$

## Principales entreprises canadiennes dans Miami-Dade County

- TNG
- Corient Private Wealth
- DentaQuest
- Burger King
- Coreslab Structures
- International Security Management Group
- Cogeco
- TD Bank NA
- TForce
- Clarios

Mars 2025

**Trade Partnership Worldwide** : le commerce des marchandises 2024 (2/2025) et services 2023 (12/2024), chiffres calculés, basés sur les données du **U.S. Census Bureau** et du **U.S. Bureau of Economic Analysis** aux niveaux des États et du pays. **Dun + Bradstreet** : entreprises canadiennes (2/2025). Les montants ayant été arrondis, leur somme peut ne pas correspondre aux totaux. Produit par l'ambassade du Canada à Washington.