






Dubuque County (IA) et le Canada

10 entreprises canadiennes emploient **100 travailleurs** dans Dubuque County
Les exportations vers le Canada soutiennent **979 emplois** dans Dubuque County

Dubuque County exporte annuellement **189 millions \$** de marchandises au Canada

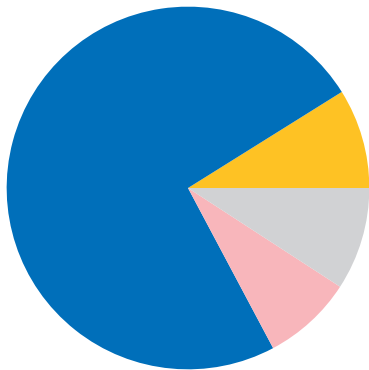
Dubuque County : Les principales exportations de marchandises vers le Canada

	Machinerie agricole et construction.....	103 millions \$
	Équipement de CVC et de réfrigération.....	8 millions \$
	Produits de sucre et de confiserie.....	6 millions \$
	Matériel et fournitures médicaux.....	6 millions \$
	Produits de boulangerie et de tortillas.....	5 millions \$





Dubuque County exporte annuellement **17 millions \$** de services au Canada

Dubuque County : Les principales exportations de services vers le Canada

Services d'assurance.....	6 millions \$
Voyage (y compris pour l'éducation).....	4 millions \$
Services financiers.....	4 millions \$
Services commerciaux, professionnels et techniques.....	1 million \$
Frais d'utilisation de la propriété intellectuelle.....	1 million \$



Exportations du Canada par industrie

	Agriculture.....	9%.....	17 millions \$
	Équipement et machines.....	74%.....	140 millions \$
	Minéraux et métaux.....	8%.....	14 millions \$
	Autres.....	9%.....	17 millions \$

Exportations de marchandises du Dubuque County vers le Canada

2024.....	189 millions \$
2023.....	247 millions \$
2022.....	230 millions \$
2021.....	183 millions \$
2020.....	143 millions \$
2019.....	168 millions \$
2018.....	209 millions \$
2017.....	191 millions \$

Principales entreprises canadiennes dans Dubuque County

- Hines & Associates
- SMG Holdings
- Birthright
- Pbs Systems
- Nutrien Ag Solutions
- Papa Murphys
- Franchise Management Investors
- Illinois Central Railroad

Mars 2025

Trade Partnership Worldwide : le commerce des marchandises 2024 (2/2025) et services 2023 (12/2024), chiffres calculés, basés sur les données du **U.S. Census Bureau** et du **U.S. Bureau of Economic Analysis** aux niveaux des États et du pays. **Dun + Bradstreet** : entreprises canadiennes (2/2025). Les montants ayant été arrondis, leur somme peut ne pas correspondre aux totaux. Produit par l'ambassade du Canada à Washington.