






Woodbury County (IA) et le Canada

6 entreprises canadiennes emploient **50 travailleurs** dans Woodbury County

Les exportations vers le Canada soutiennent **625 emplois** dans Woodbury County

Woodbury County exporte annuellement **150 millions \$** de marchandises au Canada

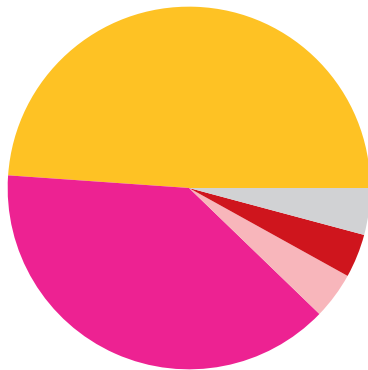
Woodbury County : Les principales exportations de marchandises vers le Canada

	Pesticides et engrais.....	59 millions \$
	Produits de mouture de céréales et d'oléagineux.....	23 millions \$
	Produits de la viande.....	22 millions \$
	Aliments pour animaux.....	6 millions \$
	Produits de boulangerie et de tortillas.....	4 millions \$






Woodbury County exporte annuellement **7 millions \$** de services au Canada

Woodbury County : Les principales exportations de services vers le Canada

Voyage (y compris pour l'éducation).....	4 millions \$
Services financiers.....	1 million \$
Frais d'utilisation de la propriété intellectuelle.....	913 000 \$
Services commerciaux, professionnels et techniques.....	901 000 \$
Entretien et services de réparation.....	101 000 \$



Exportations du Canada par industrie

	Agriculture.....	49%.....	73 millions \$
	Produits chimiques.....	39%.....	59 millions \$
	Minéraux et métaux.....	4%.....	6 millions \$
	Transports.....	4%.....	6 millions \$
	Autres.....	4%.....	6 millions \$

Exportations de marchandises du Woodbury County vers le Canada

2024.....	150 millions \$
2023.....	159 millions \$
2022.....	139 millions \$
2021.....	101 millions \$
2020.....	116 millions \$
2019.....	126 millions \$
2018.....	126 millions \$
2017.....	118 millions \$

Principales entreprises canadiennes dans Woodbury County

- Nutrien Ag Solutions
- Trans World NY Sub
- RBC
- Illinois Central Railroad

Mars 2025

Trade Partnership Worldwide : le commerce des marchandises 2024 (2/2025) et services 2023 (12/2024), chiffres calculés, basés sur les données du **U.S. Census Bureau** et du **U.S. Bureau of Economic Analysis** aux niveaux des États et du pays. **Dun + Bradstreet** : entreprises canadiennes (2/2025). Les montants ayant été arrondis, leur somme peut ne pas correspondre aux totaux. Produit par l'ambassade du Canada à Washington.