






Rock Island County (IL) et le Canada

7 entreprises canadiennes emploient **150 travailleurs** dans Rock Island County
Les exportations vers le Canada soutiennent **2 557 emplois** dans Rock Island County

Rock Island County exporte annuellement **536 millions \$** de marchandises au Canada

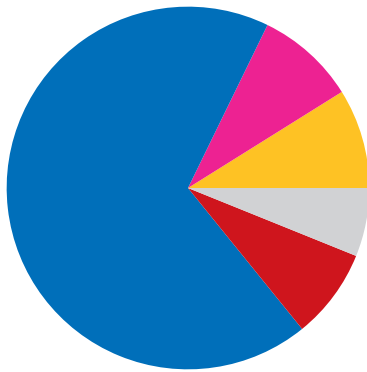
Rock Island County : Les principales exportations de marchandises vers le Canada

	Machinerie agricole et construction.....	340 millions \$
	Produits de la viande.....	37 millions \$
	Résines et fibres synthétiques.....	29 millions \$
	Automobiles.....	25 millions \$
	Produits en caoutchouc.....	10 millions \$






Rock Island County exporte annuellement **28 millions \$** de services au Canada

Rock Island County : Les principales exportations de services vers le Canada

Voyage (y compris pour l'éducation).....	12 millions \$
Services commerciaux, professionnels et techniques.....	8 millions \$
Frais d'utilisation de la propriété intellectuelle.....	3 millions \$
Services financiers.....	3 millions \$
Entretien et services de réparation.....	1 million \$



Exportations du Canada par industrie

	Agriculture.....	9%.....	48 millions \$
	Produits chimiques.....	9%.....	47 millions \$
	Équipement et machines.....	68%.....	367 millions \$
	Transports.....	8%.....	41 millions \$
	Autres.....	6%.....	32 millions \$

Exportations de marchandises du Rock Island County vers le Canada

2024.....	536 millions \$
2023.....	592 millions \$
2022.....	565 millions \$
2021.....	398 millions \$
2020.....	297 millions \$
2019.....	416 millions \$
2018.....	433 millions \$
2017.....	499 millions \$

Principales entreprises canadiennes dans Rock Island County

- Techo-Bloc Midwest Corp
- Millennium Waste Incorporated
- TForce
- Mac's Convenience Stores
- Waste Connections

Mars 2025

Trade Partnership Worldwide : le commerce des marchandises 2024 (2/2025) et services 2023 (12/2024), chiffres calculés, basés sur les données du **U.S. Census Bureau** et du **U.S. Bureau of Economic Analysis** aux niveaux des États et du pays. **Dun + Bradstreet** : entreprises canadiennes (2/2025). Les montants ayant été arrondis, leur somme peut ne pas correspondre aux totaux. Produit par l'ambassade du Canada à Washington.