






# McPherson County (KS) et le Canada

3 entreprises canadiennes emploient **0 travailleurs** dans McPherson County  
Les exportations vers le Canada soutiennent **340 emplois** dans McPherson County

## McPherson County exporte annuellement **90 millions \$** de marchandises au Canada

### McPherson County : Les principales exportations de marchandises vers le Canada

	Produits pétroliers et charbonniers.....	24 millions \$
	Machinerie agricole et construction.....	10 millions \$
	Produits en plastique.....	9 millions \$
	Produits chimiques de base.....	8 millions \$
	Machinerie industrielle.....	7 millions \$







## McPherson County exporte annuellement **2 millions \$** de services au Canada

### McPherson County : Les principales exportations de services vers le Canada

Services commerciaux, professionnels et techniques.....	747 000 \$
Frais d'utilisation de la propriété intellectuelle.....	509 000 \$
Entretien et services de réparation.....	322 000 \$
Voyage (y compris pour l'éducation).....	177 000 \$
Services financiers.....	93 000 \$



### Exportations du Canada par industrie

	Produits chimiques.....	12%.....	11 millions \$
	Énergie.....	26%.....	24 millions \$
	Équipement et machines.....	32%.....	29 millions \$
	Minéraux et métaux.....	16%.....	14 millions \$
	Plastiques et caoutchoucs.....	10%.....	9 millions \$
	Autres.....	4%.....	4 millions \$

## Exportations de marchandises du McPherson County vers le Canada

2024.....	90 millions \$
2023.....	90 millions \$
2022.....	89 millions \$
2021.....	70 millions \$
2020.....	54 millions \$
2019.....	57 millions \$
2018.....	61 millions \$
2017.....	48 millions \$

## Principales entreprises canadiennes dans McPherson County

- Nutrien Ag Solutions

Mars 2025

*Trade Partnership Worldwide* : le commerce des marchandises 2024 (2/2025) et services 2023 (12/2024), chiffres calculés, basés sur les données du **U.S. Census Bureau** et du **U.S. Bureau of Economic Analysis** aux niveaux des États et du pays. **Dun + Bradstreet** : entreprises canadiennes (2/2025). Les montants ayant été arrondis, leur somme peut ne pas correspondre aux totaux. Produit par l'ambassade du Canada à Washington.