






# Baltimore County (MD) et le Canada

44 entreprises canadiennes emploient **1 150 travailleurs** dans Baltimore County

Les exportations vers le Canada soutiennent **2 078 emplois** dans Baltimore County

## Baltimore County exporte annuellement **271 millions \$** de marchandises au Canada

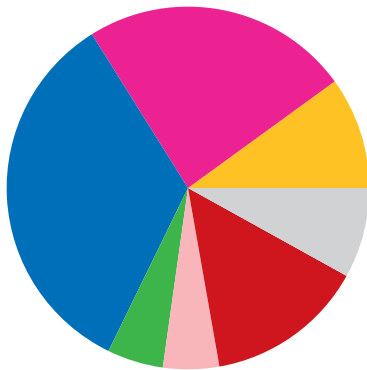
### Baltimore County : Les principales exportations de marchandises vers le Canada

	Produits pharmaceutiques et médicaments.....	37 millions \$
	Produits et pièces aérospatiaux.....	19 millions \$
	Savons, produits de nettoyage et articles de toilette.....	19 millions \$
	Machinerie industrielle.....	19 millions \$
	Équipements et composants électriques.....	16 millions \$








## Baltimore County exporte annuellement **164 millions \$** de services au Canada

### Baltimore County : Les principales exportations de services vers le Canada

Services commerciaux, professionnels et techniques...	57 millions \$
Voyage (y compris pour l'éducation).....	31 millions \$
Services financiers.....	25 millions \$
Frais d'utilisation de la propriété intellectuelle.....	25 millions \$
Services d'assurance.....	17 millions \$



### Exportations du Canada par industrie

	Agriculture.....	10%.....	28 millions \$
	Produits chimiques.....	24%.....	66 millions \$
	Équipement et machines.....	34%.....	92 millions \$
	Produits forestiers.....	5%.....	14 millions \$
	Minéraux et métaux.....	5%.....	14 millions \$
	Transports.....	14%.....	38 millions \$
	Autres.....	8%.....	22 millions \$

## Exportations de marchandises du Baltimore County vers le Canada

2024.....	271 millions \$
2023.....	427 millions \$
2022.....	398 millions \$
2021.....	359 millions \$
2020.....	307 millions \$
2019.....	338 millions \$
2018.....	341 millions \$
2017.....	325 millions \$

## Principales entreprises canadiennes dans Baltimore County

- Element Fleet Corporation
- AMPORTS
- Real Estate Digital
- CCSI
- TGI Fridays
- White Marsh Mall
- D2L
- Z57
- American Pool
- Clarios

Mars 2025

**Trade Partnership Worldwide** : le commerce des marchandises 2024 (2/2025) et services 2023 (12/2024), chiffres calculés, basés sur les données du **U.S. Census Bureau** et du **U.S. Bureau of Economic Analysis** aux niveaux des États et du pays. **Dun + Bradstreet** : entreprises canadiennes (2/2025). Les montants ayant été arrondis, leur somme peut ne pas correspondre aux totaux. Produit par l'ambassade du Canada à Washington.