






Montgomery County (MD) et le Canada

56 entreprises canadiennes emploient **750 travailleurs** dans Montgomery County
Les exportations vers le Canada soutiennent **1 875 emplois** dans Montgomery County

Montgomery County exporte annuellement **145 millions \$** de marchandises au Canada

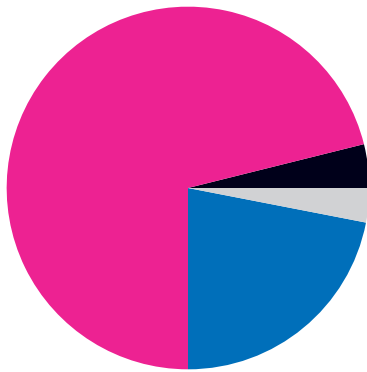
Montgomery County : Les principales exportations de marchandises vers le Canada

	Produits pharmaceutiques et médicaments.....	80 millions \$
	Matériel de communication.....	30 millions \$
	Produits chimiques de base.....	11 millions \$
	Ameublement textile.....	5 millions \$
	Peintures, revêtements et adhésifs.....	4 millions \$





Montgomery County exporte annuellement **278 millions \$** de services au Canada

Montgomery County : Les principales exportations de services vers le Canada

Services commerciaux, professionnels et techniques.....	117 millions \$
Frais d'utilisation de la propriété intellectuelle.....	91 millions \$
Voyage (y compris pour l'éducation).....	28 millions \$
Services financiers.....	26 millions \$
Services d'assurance.....	8 millions \$



Exportations du Canada par industrie

	Vêtements et textiles.....	4%.....	5 millions \$
	Produits chimiques.....	71%.....	102 millions \$
	Équipement et machines.....	22%.....	32 millions \$
	Autres.....	3%.....	4 millions \$

Exportations de marchandises du Montgomery County vers le Canada

2024.....	145 millions \$
2023.....	383 millions \$
2022.....	384 millions \$
2021.....	351 millions \$
2020.....	299 millions \$
2019.....	310 millions \$
2018.....	313 millions \$
2017.....	305 millions \$

Principales entreprises canadiennes dans Montgomery County

- GXS
- Clarios
- OpenText
- Standard Solar
- TD Bank NA
- Avison Young
- VFS Services
- TGI Fridays
- True2Form Collision Repair Centers
- Keller Benefit Services

Mars 2025

Trade Partnership Worldwide : le commerce des marchandises 2024 (2/2025) et services 2023 (12/2024), chiffres calculés, basés sur les données du **U.S. Census Bureau** et du **U.S. Bureau of Economic Analysis** aux niveaux des États et du pays. **Dun + Bradstreet** : entreprises canadiennes (2/2025). Les montants ayant été arrondis, leur somme peut ne pas correspondre aux totaux. Produit par l'ambassade du Canada à Washington.