






Washington County (MD) et le Canada

7 entreprises canadiennes emploient **200 travailleurs** dans Washington County

Les exportations vers le Canada soutiennent **1 957 emplois** dans Washington County

Washington County exporte annuellement **403 millions \$** de marchandises au Canada

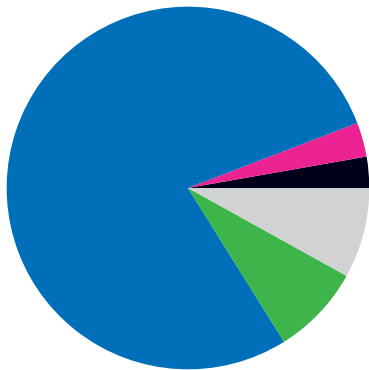
Washington County : Les principales exportations de marchandises vers le Canada

 Machinerie agricole et construction.....	289 millions \$
 Produits des usines de pâte à papier et de carton....	16 millions \$
 Moteurs et turbines.....	16 millions \$
 Imprimés et produits connexes.....	11 millions \$
 Tissus.....	6 millions \$






Washington County exporte annuellement **14 millions \$** de services au Canada

Washington County : Les principales exportations de services vers le Canada

Voyage (y compris pour l'éducation).....	7 millions \$
Services commerciaux, professionnels et techniques.....	3 millions \$
Frais d'utilisation de la propriété intellectuelle.....	2 millions \$
Services financiers.....	1 million \$
Telecommunications, computer & information services....	594 000 \$



Exportations du Canada par industrie

 Vêtements et textiles.....	3%.....	13 millions \$
 Produits chimiques.....	3%.....	10 millions \$
 Équipement et machines.....	78%.....	314 millions \$
 Produits forestiers.....	8%.....	34 millions \$
 Autres.....	8%.....	32 millions \$

Exportations de marchandises du Washington County vers le Canada

2024.....	403 millions \$
2023.....	445 millions \$
2022.....	334 millions \$
2021.....	257 millions \$
2020.....	160 millions \$
2019.....	199 millions \$
2018.....	208 millions \$
2017.....	181 millions \$

Principales entreprises canadiennes dans Washington County

- Xerxes
- TGI Fridays
- TForce
- RBC
- Trans World NY Sub
- Nutrien Ag Solutions
- Pet Valu

Mars 2025

Trade Partnership Worldwide : le commerce des marchandises 2024 (2/2025) et services 2023 (12/2024), chiffres calculés, basés sur les données du **U.S. Census Bureau** et du **U.S. Bureau of Economic Analysis** aux niveaux des États et du pays. **Dun + Bradstreet** : entreprises canadiennes (2/2025). Les montants ayant été arrondis, leur somme peut ne pas correspondre aux totaux. Produit par l'ambassade du Canada à Washington.