






Aroostook County (ME) et le Canada

10 entreprises canadiennes emploient **100 travailleurs** dans Aroostook County

Les exportations vers le Canada soutiennent **575 emplois** dans Aroostook County

Aroostook County exporte annuellement **110 millions \$** de marchandises au Canada

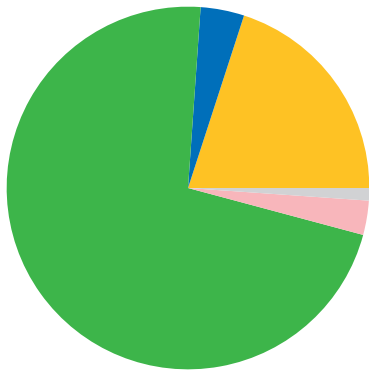
Aroostook County : Les principales exportations de marchandises vers le Canada

	Produits des usines de pâte à papier et de carton....	40 millions \$
	Bois et bûches.....	25 millions \$
	Conserves et aliments de spécialité.....	15 millions \$
	Scierie et produits du bois.....	8 millions \$
	Placage, contreplaqué et bois d'ingénierie.....	4 millions \$






Aroostook County exporte annuellement **18 millions \$** de services au Canada

Aroostook County : Les principales exportations de services vers le Canada

Services de transport.....	13 millions \$
Voyage (y compris pour l'éducation).....	2 millions \$
Services financiers.....	1 million \$
Services d'assurance.....	442 000 \$
Frais d'utilisation de la propriété intellectuelle.....	374 000 \$



Exportations du Canada par industrie

	Agriculture.....	20%.....	22 millions \$
	Équipement et machines.....	4%.....	5 millions \$
	Produits forestiers.....	72%.....	79 millions \$
	Minéraux et métaux.....	3%.....	3 millions \$
	Autres.....	1%.....	1 million \$

Exportations de marchandises du Aroostook County vers le Canada

2024.....	110 millions \$
2023.....	139 millions \$
2022.....	155 millions \$
2021.....	144 millions \$
2020.....	116 millions \$
2019.....	130 millions \$
2018.....	123 millions \$
2017.....	110 millions \$

Principales entreprises canadiennes dans Aroostook County

- Irving Consumer Products
- AIM Recycling
- Cavendish Farms
- Nutrien Ag Solutions
- TD Bank NA
- Circle K
- Daaquam Lumber Maine
- CJ Munn Equipment Ltd

Mars 2025

Trade Partnership Worldwide : le commerce des marchandises 2024 (2/2025) et services 2023 (12/2024), chiffres calculés, basés sur les données du **U.S. Census Bureau** et du **U.S. Bureau of Economic Analysis** aux niveaux des États et du pays. **Dun + Bradstreet** : entreprises canadiennes (2/2025). Les montants ayant été arrondis, leur somme peut ne pas correspondre aux totaux. Produit par l'ambassade du Canada à Washington.