






# St. Louis County (MO) et le Canada

66 entreprises canadiennes emploient **3 700 travailleurs** dans St. Louis County  
Les exportations vers le Canada soutiennent **4 226 emplois** dans St. Louis County

## St. Louis County exporte annuellement **743 millions \$** de marchandises au Canada

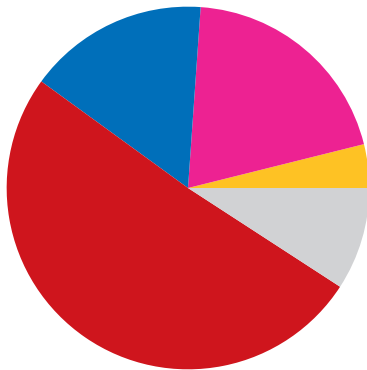
### St. Louis County : Les principales exportations de marchandises vers le Canada

	Automobiles.....	286 millions \$
	Produits et pièces aérospatiaux.....	74 millions \$
	Produits pharmaceutiques et médicaments.....	73 millions \$
	Savons, produits de nettoyage et articles de toilette.....	41 millions \$
	Instruments de navigation et de mesure.....	21 millions \$






## St. Louis County exporte annuellement **290 millions \$** de services au Canada

### St. Louis County : Les principales exportations de services vers le Canada

Services commerciaux, professionnels et techniques...	91 millions \$
Voyage (y compris pour l'éducation).....	53 millions \$
Frais d'utilisation de la propriété intellectuelle.....	47 millions \$
Services financiers.....	28 millions \$
Services d'assurance.....	24 millions \$



### Exportations du Canada par industrie

	Agriculture.....	4%.....	27 millions \$
	Produits chimiques.....	20%.....	145 millions \$
	Équipement et machines.....	16%.....	118 millions \$
	Transports.....	51%.....	380 millions \$
	Autres.....	9%.....	67 millions \$

## Exportations de marchandises du St. Louis County vers le Canada

2024.....	743 millions \$
2023.....	1,1 milliard \$
2022.....	1,0 milliard \$
2021.....	881 millions \$
2020.....	1,0 milliard \$
2019.....	1,4 milliard \$
2018.....	1,7 milliard \$
2017.....	1,6 milliard \$

## Principales entreprises canadiennes dans St. Louis County

- Thomson Reuters
- Bausch + Lomb
- CBTC Transport
- Bulk Transport Company
- CGI
- BMO Harris Bank
- Private Bank & Trust Co
- Coreslab Structures
- Jetcorp Technical Services
- Schilli Corporation

Mars 2025

**Trade Partnership Worldwide** : le commerce des marchandises 2024 (2/2025) et services 2023 (12/2024), chiffres calculés, basés sur les données du **U.S. Census Bureau** et du **U.S. Bureau of Economic Analysis** aux niveaux des États et du pays. **Dun + Bradstreet** : entreprises canadiennes (2/2025). Les montants ayant été arrondis, leur somme peut ne pas correspondre aux totaux. Produit par l'ambassade du Canada à Washington.