






Cascade County (MT) et le Canada

10 entreprises canadiennes emploient **150 travailleurs** dans Cascade County

Les exportations vers le Canada soutiennent **213 emplois** dans Cascade County

Cascade County exporte annuellement **13 millions \$** de marchandises au Canada

Cascade County : Les principales exportations de marchandises vers le Canada

	Produits de mouture de céréales et d'oléagineux.....	5 millions \$
	Produits à base de chaux et de gypse.....	2 millions \$
	Produits de la ferraille.....	594 000 \$
	Carrosseries et remorques de véhicules automobiles...	593 000 \$
	Automobiles.....	582 000 \$







Cascade County exporte annuellement **30 millions \$** de services au Canada

Cascade County : Les principales exportations de services vers le Canada

Services de transport.....	20 millions \$
Voyage (y compris pour l'éducation).....	6 millions \$
Services commerciaux, professionnels et techniques.....	2 millions \$
Services financiers.....	1 million \$
Frais d'utilisation de la propriété intellectuelle.....	484 000 \$



Exportations du Canada par industrie

	Agriculture.....	46%.....	6 millions \$
	Vêtements et textiles.....	5%.....	606 000 \$
	Équipement et machines.....	7%.....	941 000 \$
	Minéraux et métaux.....	17%.....	2 millions \$
	Transports.....	14%.....	2 millions \$
	Autres.....	11%.....	1 million \$

Exportations de marchandises du Cascade County vers le Canada

2024.....	13 millions \$
2023.....	46 millions \$
2022.....	43 millions \$
2021.....	34 millions \$
2020.....	25 millions \$
2019.....	34 millions \$
2018.....	31 millions \$
2017.....	42 millions \$

Principales entreprises canadiennes dans Cascade County

- ADF Group
- Th Entreprises
- Windsor Plywood
- Friesen Nutrition
- Ncsg Crane & Hvy Haul Svcs
- Nutrien Ag Solutions
- Shel-Bar Electronic Inds
- RBC
- Birthright

Mars 2025

Trade Partnership Worldwide : le commerce des marchandises 2024 (2/2025) et services 2023 (12/2024), chiffres calculés, basés sur les données du **U.S. Census Bureau** et du **U.S. Bureau of Economic Analysis** aux niveaux des États et du pays. **Dun + Bradstreet** : entreprises canadiennes (2/2025). Les montants ayant été arrondis, leur somme peut ne pas correspondre aux totaux. Produit par l'ambassade du Canada à Washington.