






# Guilford County (NC) et le Canada

57 entreprises canadiennes emploient **700 travailleurs** dans Guilford County  
Les exportations vers le Canada soutiennent **2 900 emplois** dans Guilford County

## Guilford County exporte annuellement **552 millions \$** de marchandises au Canada

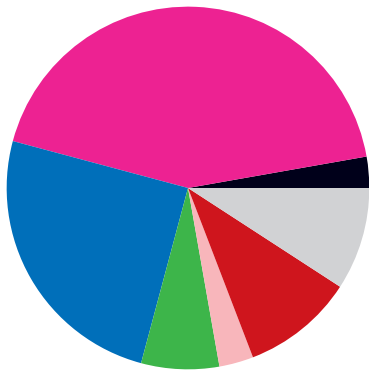
### Guilford County : Les principales exportations de marchandises vers le Canada

	Savons, produits de nettoyage et articles de toilette	77 millions \$
	Pesticides et engrais	70 millions \$
	Automobiles	32 millions \$
	Produits chimiques de base	29 millions \$
	Équipements et composants électriques	26 millions \$








## Guilford County exporte annuellement **130 millions \$** de services au Canada

### Guilford County : Les principales exportations de services vers le Canada

Services commerciaux, professionnels et techniques	44 millions \$
Voyage (y compris pour l'éducation)	43 millions \$
Frais d'utilisation de la propriété intellectuelle	19 millions \$
Services financiers	13 millions \$
Services de transport	4 millions \$



### Exportations du Canada par industrie

	Vêtements et textiles	3%	15 millions \$
	Produits chimiques	43%	239 millions \$
	Équipement et machines	25%	137 millions \$
	Produits forestiers	7%	41 millions \$
	Minéraux et métaux	3%	15 millions \$
	Transports	10%	57 millions \$
	Autres	9%	50 millions \$

## Exportations de marchandises du Guilford County vers le Canada

2024	552 millions \$
2023	624 millions \$
2022	627 millions \$
2021	491 millions \$
2020	464 millions \$
2019	556 millions \$
2018	559 millions \$
2017	583 millions \$

## Principales entreprises canadiennes dans Guilford County

- Banknote Corp America
- Circle K
- Waste Industries
- Clarios
- Empower
- Carrols
- True2Form Collision Repair Centers
- Prepac Manufacturing US
- Magnussen Home Furnishings
- Dp Solutions

Mars 2025

**Trade Partnership Worldwide** : le commerce des marchandises 2024 (2/2025) et services 2023 (12/2024), chiffres calculés, basés sur les données du **U.S. Census Bureau** et du **U.S. Bureau of Economic Analysis** aux niveaux des États et du pays. **Dun + Bradstreet** : entreprises canadiennes (2/2025). Les montants ayant été arrondis, leur somme peut ne pas correspondre aux totaux. Produit par l'ambassade du Canada à Washington.