






# Merrimack County (NH) et le Canada

21 entreprises canadiennes emploient **300 travailleurs** dans Merrimack County

Les exportations vers le Canada soutiennent **1 239 emplois** dans Merrimack County

## Merrimack County exporte annuellement **268 millions \$** de marchandises au Canada

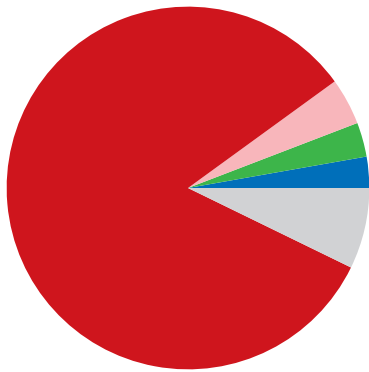
### Merrimack County : Les principales exportations de marchandises vers le Canada

	Produits et pièces aérospatiaux.....	214 millions \$
	Pièces automobiles.....	8 millions \$
	Produits de sucre et de confiserie.....	6 millions \$
	Produits à base de chaux et de gypse.....	5 millions \$
	Bois et bûches.....	4 millions \$






## Merrimack County exporte annuellement **37 millions \$** de services au Canada

### Merrimack County : Les principales exportations de services vers le Canada

Services commerciaux, professionnels et techniques...	16 millions \$
Voyage (y compris pour l'éducation).....	12 millions \$
Services d'assurance.....	6 millions \$
Frais d'utilisation de la propriété intellectuelle.....	2 millions \$
Entretien et services de réparation.....	1 million \$



### Exportations du Canada par industrie

	Équipement et machines.....	3%.....	9 millions \$
	Produits forestiers.....	3%.....	8 millions \$
	Minéraux et métaux.....	4%.....	11 millions \$
	Transports.....	83%.....	224 millions \$
	Autres.....	7%.....	19 millions \$

## Exportations de marchandises du Merrimack County vers le Canada

2024.....	268 millions \$
2023.....	447 millions \$
2022.....	289 millions \$
2021.....	191 millions \$
2020.....	131 millions \$
2019.....	177 millions \$
2018.....	104 millions \$
2017.....	98 millions \$

## Principales entreprises canadiennes dans Merrimack County

- Lallemand Specialties
- Swenson Granite Company
- TD Bank NA
- Rugby Ipd Corp
- Rugby ABP
- Empower
- Mac's Convenience Stores
- Scanada International
- Trans World NY Sub
- RBC

Mars 2025

**Trade Partnership Worldwide** : le commerce des marchandises 2024 (2/2025) et services 2023 (12/2024), chiffres calculés, basés sur les données du **U.S. Census Bureau** et du **U.S. Bureau of Economic Analysis** aux niveaux des États et du pays. **Dun + Bradstreet** : entreprises canadiennes (2/2025). Les montants ayant été arrondis, leur somme peut ne pas correspondre aux totaux. Produit par l'ambassade du Canada à Washington.