






# Strafford County (NH) et le Canada

8 entreprises canadiennes emploient **100 travailleurs** dans Strafford County

Les exportations vers le Canada soutiennent **848 emplois** dans Strafford County

## Strafford County exporte annuellement **169 millions \$** de marchandises au Canada

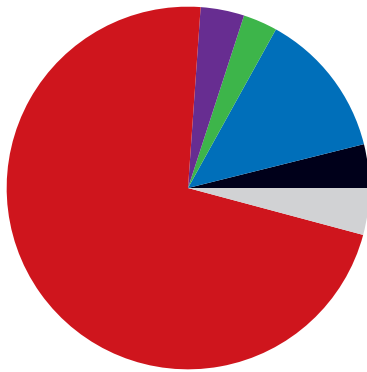
### Strafford County : Les principales exportations de marchandises vers le Canada

	Produits et pièces aérospatiaux.....	110 millions \$
	Matériel de communication.....	10 millions \$
	Pièces automobiles.....	10 millions \$
	Tissus.....	4 millions \$
	Machinerie industrielle.....	4 millions \$







## Strafford County exporte annuellement **29 millions \$** de services au Canada

### Strafford County : Les principales exportations de services vers le Canada

Voyage (y compris pour l'éducation).....	11 millions \$
Frais d'utilisation de la propriété intellectuelle.....	8 millions \$
Services commerciaux, professionnels et techniques.....	4 millions \$
Services d'assurance.....	4 millions \$
Entretien et services de réparation.....	683 000 \$



### Exportations du Canada par industrie

	Vêtements et textiles.....	4%.....	7 millions \$
	Équipement et machines.....	13%.....	22 millions \$
	Produits forestiers.....	3%.....	4 millions \$
	Plastiques et caoutchoucs.....	4%.....	7 millions \$
	Transports.....	72%.....	122 millions \$
	Autres.....	4%.....	7 millions \$

## Exportations de marchandises du Strafford County vers le Canada

2024.....	169 millions \$
2023.....	268 millions \$
2022.....	184 millions \$
2021.....	126 millions \$
2020.....	91 millions \$
2019.....	137 millions \$
2018.....	84 millions \$
2017.....	74 millions \$

## Principales entreprises canadiennes dans Strafford County

- Cogeco
- CGI Federal
- TD Bank NA
- Circle K
- Graphis Electrical Controls
- Service Experts

Mars 2025

**Trade Partnership Worldwide** : le commerce des marchandises 2024 (2/2025) et services 2023 (12/2024), chiffres calculés, basés sur les données du **U.S. Census Bureau** et du **U.S. Bureau of Economic Analysis** aux niveaux des États et du pays. **Dun + Bradstreet** : entreprises canadiennes (2/2025). Les montants ayant été arrondis, leur somme peut ne pas correspondre aux totaux. Produit par l'ambassade du Canada à Washington.