






Franklin County (OH) et le Canada

68 entreprises canadiennes emploient **1 850 travailleurs** dans Franklin County
Les exportations vers le Canada soutiennent **3 831 emplois** dans Franklin County

Franklin County exporte annuellement **461 millions \$** de marchandises au Canada

Franklin County : Les principales exportations de marchandises vers le Canada

	Pièces automobiles.....	119 millions \$
	Produits pharmaceutiques et médicaments.....	59 millions \$
	Peintures, revêtements et adhésifs.....	29 millions \$
	Produits du tabac.....	27 millions \$
	Produits laitiers.....	21 millions \$







Franklin County exporte annuellement **375 millions \$** de services au Canada

Franklin County : Les principales exportations de services vers le Canada

Services financiers.....	151 millions \$
Services commerciaux, professionnels et techniques...	59 millions \$
Voyage (y compris pour l'éducation).....	53 millions \$
Services d'assurance.....	50 millions \$
Frais d'utilisation de la propriété intellectuelle.....	29 millions \$



Exportations du Canada par industrie

	Agriculture.....	21%.....	97 millions \$
	Produits chimiques.....	19%.....	88 millions \$
	Équipement et machines.....	8%.....	35 millions \$
	Minéraux et métaux.....	6%.....	27 millions \$
	Transports.....	26%.....	119 millions \$
	Autres.....	20%.....	92 millions \$

Exportations de marchandises du Franklin County vers le Canada

2024.....	461 millions \$
2023.....	858 millions \$
2022.....	769 millions \$
2021.....	742 millions \$
2020.....	580 millions \$
2019.....	1,0 milliard \$
2018.....	1,2 milliard \$
2017.....	1,1 milliard \$

Principales entreprises canadiennes dans Franklin County

- Startechcom Usa
- SK Food Group
- Norse Dairy Systems
- lululemon
- TForce
- Columbia Gulf Transmission
- Budros Ruhlin & Roe
- OpenText
- GFL Environmental
- Columbia Energy

Mars 2025

Trade Partnership Worldwide : le commerce des marchandises 2024 (2/2025) et services 2023 (12/2024), chiffres calculés, basés sur les données du **U.S. Census Bureau** et du **U.S. Bureau of Economic Analysis** aux niveaux des États et du pays. **Dun + Bradstreet** : entreprises canadiennes (2/2025). Les montants ayant été arrondis, leur somme peut ne pas correspondre aux totaux. Produit par l'ambassade du Canada à Washington.