






# Berkeley County (SC) et le Canada

20 entreprises canadiennes emploient **950 travailleurs** dans Berkeley County  
Les exportations vers le Canada soutiennent **647 emplois** dans Berkeley County

## Berkeley County exporte annuellement **147 millions \$** de marchandises au Canada

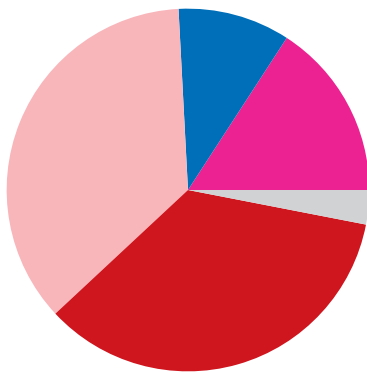
### Berkeley County : Les principales exportations de marchandises vers le Canada

	Automobiles.....	50 millions \$
	Fer, acier et ferroalliages.....	30 millions \$
	Produits chimiques de base.....	11 millions \$
	Aluminium.....	10 millions \$
	Machinerie agricole et construction.....	9 millions \$






## Berkeley County exporte annuellement **19 millions \$** de services au Canada

### Berkeley County : Les principales exportations de services vers le Canada

Voyage (y compris pour l'éducation).....	7 millions \$
Services commerciaux, professionnels et techniques.....	6 millions \$
Frais d'utilisation de la propriété intellectuelle.....	5 millions \$
Entretien et services de réparation.....	1 million \$
Services financiers.....	375 000 \$



### Exportations du Canada par industrie

	Produits chimiques.....	16%.....	24 millions \$
	Équipement et machines.....	10%.....	14 millions \$
	Minéraux et métaux.....	36%.....	53 millions \$
	Transports.....	35%.....	51 millions \$
	Autres.....	3%.....	4 millions \$

## Exportations de marchandises du Berkeley County vers le Canada

2024.....	147 millions \$
2023.....	174 millions \$
2022.....	172 millions \$
2021.....	136 millions \$
2020.....	113 millions \$
2019.....	126 millions \$
2018.....	134 millions \$
2017.....	92 millions \$

## Principales entreprises canadiennes dans Berkeley County

- American Apparel
- Gildan
- Circle K
- Peds Legwear (usa)
- Aeterna Zentaris
- Telus International US Corp
- Medx Health

Mars 2025

**Trade Partnership Worldwide** : le commerce des marchandises 2024 (2/2025) et services 2023 (12/2024), chiffres calculés, basés sur les données du **U.S. Census Bureau** et du **U.S. Bureau of Economic Analysis** aux niveaux des États et du pays. **Dun + Bradstreet** : entreprises canadiennes (2/2025). Les montants ayant été arrondis, leur somme peut ne pas correspondre aux totaux. Produit par l'ambassade du Canada à Washington.