






Minnehaha County (SD) et le Canada

12 entreprises canadiennes emploient **850 travailleurs** dans Minnehaha County

Les exportations vers le Canada soutiennent **988 emplois** dans Minnehaha County

Minnehaha County exporte annuellement **137 millions \$** de marchandises au Canada

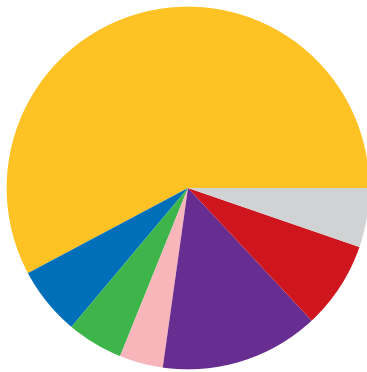
Minnehaha County : Les principales exportations de marchandises vers le Canada

	Produits de mouture de céréales et d'oléagineux.....	49 millions \$
	Produits de la viande.....	25 millions \$
	Produits en plastique.....	20 millions \$
	Carrosseries et remorques de véhicules automobiles.....	10 millions \$
	Produits en papier transformé.....	5 millions \$








Minnehaha County exporte annuellement **83 millions \$** de services au Canada

Minnehaha County : Les principales exportations de services vers le Canada

Services financiers.....	49 millions \$
Services de transport.....	17 millions \$
Voyage (y compris pour l'éducation).....	6 millions \$
Services commerciaux, professionnels et techniques.....	3 millions \$
Services d'assurance.....	3 millions \$



Exportations du Canada par industrie

	Agriculture.....	58%.....	79 millions \$
	Équipement et machines.....	6%.....	8 millions \$
	Produits forestiers.....	5%.....	7 millions \$
	Minéraux et métaux.....	4%.....	6 millions \$
	Plastiques et caoutchoucs.....	14%.....	20 millions \$
	Transports.....	8%.....	11 millions \$
	Autres.....	5%.....	7 millions \$

Exportations de marchandises du Minnehaha County vers le Canada

2024.....	137 millions \$
2023.....	242 millions \$
2022.....	248 millions \$
2021.....	215 millions \$
2020.....	172 millions \$
2019.....	182 millions \$
2018.....	203 millions \$
2017.....	197 millions \$

Principales entreprises canadiennes dans Minnehaha County

- CCL Label
- Marmen Energy Co
- Hansen Manufacturing Corp
- Waste Connections
- Iowa, Chicago & Eastern Railroad
- WSP USA
- Hot-Line Freight System
- Collers Securities
- Papa Murphys
- Rock of Ages

Mars 2025

Trade Partnership Worldwide : le commerce des marchandises 2024 (2/2025) et services 2023 (12/2024), chiffres calculés, basés sur les données du **U.S. Census Bureau** et du **U.S. Bureau of Economic Analysis** aux niveaux des États et du pays. **Dun + Bradstreet** : entreprises canadiennes (2/2025). Les montants ayant été arrondis, leur somme peut ne pas correspondre aux totaux. Produit par l'ambassade du Canada à Washington.