






Jefferson County (TX) et le Canada

18 entreprises canadiennes emploient **550 travailleurs** dans Jefferson County
Les exportations vers le Canada soutiennent **2 020 emplois** dans Jefferson County

Jefferson County exporte annuellement **886 millions \$** de marchandises au Canada

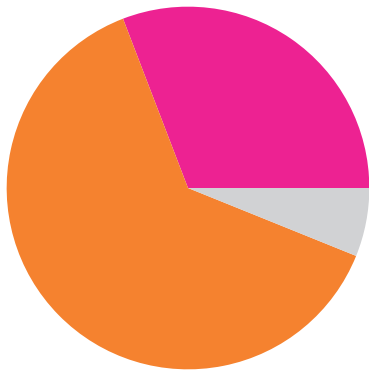
Jefferson County : Les principales exportations de marchandises vers le Canada

	Produits pétroliers et charbonniers.....	555 millions \$
	Résines et fibres synthétiques.....	170 millions \$
	Produits chimiques de base.....	99 millions \$
	Machinerie agricole et construction.....	8 millions \$
	Moteurs et turbines.....	7 millions \$




Jefferson County exporte annuellement **55 millions \$** de services au Canada

Jefferson County : Les principales exportations de services vers le Canada

Services de transport.....	33 millions \$
Services commerciaux, professionnels et techniques.....	8 millions \$
Frais d'utilisation de la propriété intellectuelle.....	7 millions \$
Voyage (y compris pour l'éducation).....	5 millions \$
Entretien et services de réparation.....	2 millions \$



Exportations du Canada par industrie

	Produits chimiques.....	31%.....	278 millions \$
	Énergie.....	63%.....	555 millions \$
	Autres.....	6%.....	53 millions \$

Exportations de marchandises du Jefferson County vers le Canada

2024.....	886 millions \$
2023.....	1,0 milliard \$
2022.....	1,3 milliard \$
2021.....	1,0 milliard \$
2020.....	669 millions \$
2019.....	1,1 milliard \$
2018.....	1,1 milliard \$
2017.....	891 millions \$

Principales entreprises canadiennes dans Jefferson County

- Lima Refining Company
- GFL Environmental
- Venterra Realty MGT Co
- Heat Transfer Solutions
- Chemtrade
- Birthright
- WSP USA
- Paton Controls (us)
- Circle K
- Trans World NY Sub

Mars 2025

Trade Partnership Worldwide : le commerce des marchandises 2024 (2/2025) et services 2023 (12/2024), chiffres calculés, basés sur les données du **U.S. Census Bureau** et du **U.S. Bureau of Economic Analysis** aux niveaux des États et du pays. **Dun + Bradstreet** : entreprises canadiennes (2/2025). Les montants ayant été arrondis, leur somme peut ne pas correspondre aux totaux. Produit par l'ambassade du Canada à Washington.