






# Caledonia County (VT) et le Canada

5 entreprises canadiennes emploient **0 travailleurs** dans Caledonia County

Les exportations vers le Canada soutiennent **217 emplois** dans Caledonia County

## Caledonia County exporte annuellement **43 millions \$** de marchandises au Canada

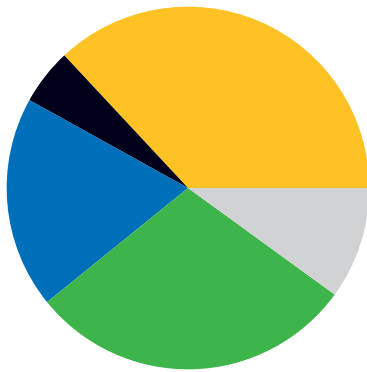
### Caledonia County : Les principales exportations de marchandises vers le Canada

	Produits de sucre et de confiserie.....	14 millions \$
	Produits des usines de pâte à papier et de carton....	11 millions \$
	Machinerie agricole et construction.....	4 millions \$
	Vêtements.....	2 millions \$
	Produits de la ferraille.....	1 million \$






## Caledonia County exporte annuellement **2 millions \$** de services au Canada

### Caledonia County : Les principales exportations de services vers le Canada

Voyage (y compris pour l'éducation).....	2 millions \$
Services commerciaux, professionnels et techniques.....	375 000 \$
Services d'assurance.....	210 000 \$
Frais d'utilisation de la propriété intellectuelle.....	174 000 \$
Services financiers.....	112 000 \$



### Exportations du Canada par industrie

	Agriculture.....	37%.....	16 millions \$
	Vêtements et textiles.....	5%.....	2 millions \$
	Équipement et machines.....	19%.....	8 millions \$
	Produits forestiers.....	29%.....	12 millions \$
	Autres.....	10%.....	4 millions \$

## Exportations de marchandises du Caledonia County vers le Canada

2024.....	43 millions \$
2023.....	46 millions \$
2022.....	47 millions \$
2021.....	39 millions \$
2020.....	37 millions \$
2019.....	36 millions \$
2018.....	35 millions \$
2017.....	28 millions \$

## Principales entreprises canadiennes dans Caledonia County

- Nutrien Ag Solutions
- TD Bank NA
- Kinney Pike Insurance
- Irving Oil
- Franchise Management Investors

Mars 2025

**Trade Partnership Worldwide** : le commerce des marchandises 2024 (2/2025) et services 2023 (12/2024), chiffres calculés, basés sur les données du **U.S. Census Bureau** et du **U.S. Bureau of Economic Analysis** aux niveaux des États et du pays. **Dun + Bradstreet** : entreprises canadiennes (2/2025). Les montants ayant été arrondis, leur somme peut ne pas correspondre aux totaux. Produit par l'ambassade du Canada à Washington.