






Windham County (VT) et le Canada

3 entreprises canadiennes emploient **50 travailleurs** dans Windham County
Les exportations vers le Canada soutiennent **333 emplois** dans Windham County

Windham County exporte annuellement **59 millions \$** de marchandises au Canada

Windham County : Les principales exportations de marchandises vers le Canada

	Produits des usines de pâte à papier et de carton....	15 millions \$
	Scierie et produits du bois.....	8 millions \$
	Produits laitiers.....	7 millions \$
	Machines pour le commerce et les services.....	4 millions \$
	Machinerie industrielle.....	3 millions \$








Windham County exporte annuellement **9 millions \$** de services au Canada

Windham County : Les principales exportations de services vers le Canada

Voyage (y compris pour l'éducation).....	7 millions \$
Services commerciaux, professionnels et techniques.....	878 000 \$
Frais d'utilisation de la propriété intellectuelle.....	400 000 \$
Services financiers.....	231 000 \$
Entretien et services de réparation.....	138 000 \$



Exportations du Canada par industrie

	Agriculture.....	12%.....	7 millions \$
	Produits chimiques.....	6%.....	4 millions \$
	Équipement et machines.....	17%.....	10 millions \$
	Produits forestiers.....	47%.....	28 millions \$
	Minéraux et métaux.....	3%.....	2 millions \$
	Plastiques et caoutchoucs.....	5%.....	3 millions \$
	Autres.....	10%.....	6 millions \$

Exportations de marchandises du Windham County vers le Canada

2024.....	59 millions \$
2023.....	77 millions \$
2022.....	76 millions \$
2021.....	63 millions \$
2020.....	56 millions \$
2019.....	62 millions \$
2018.....	56 millions \$
2017.....	46 millions \$

Principales entreprises canadiennes dans Windham County

- Westinghouse
- Carrols
- TD Bank NA

Mars 2025

Trade Partnership Worldwide : le commerce des marchandises 2024 (2/2025) et services 2023 (12/2024), chiffres calculés, basés sur les données du **U.S. Census Bureau** et du **U.S. Bureau of Economic Analysis** aux niveaux des États et du pays. **Dun + Bradstreet** : entreprises canadiennes (2/2025). Les montants ayant été arrondis, leur somme peut ne pas correspondre aux totaux. Produit par l'ambassade du Canada à Washington.