






# Windsor County (VT) et le Canada

5 entreprises canadiennes emploient **50 travailleurs** dans Windsor County

Les exportations vers le Canada soutiennent **265 emplois** dans Windsor County

## Windsor County exporte annuellement **32 millions \$** de marchandises au Canada

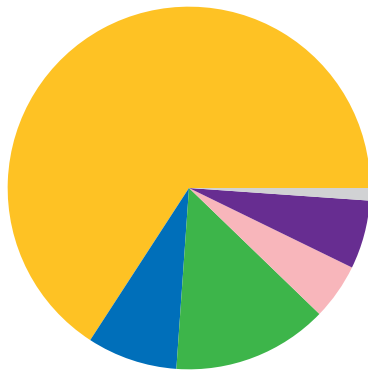
### Windsor County : Les principales exportations de marchandises vers le Canada

	Produits de sucre et de confiserie.....	19 millions \$
	Placage, contreplaqué et bois d'ingénierie.....	3 millions \$
	Produits en plastique.....	2 millions \$
	Machines à travailler les métaux.....	801 000 \$
	Instruments de navigation et de mesure.....	421 000 \$







## Windsor County exporte annuellement **12 millions \$** de services au Canada

### Windsor County : Les principales exportations de services vers le Canada

Voyage (y compris pour l'éducation).....	9 millions \$
Services commerciaux, professionnels et techniques.....	3 millions \$
Frais d'utilisation de la propriété intellectuelle.....	651 000 \$
Services financiers.....	272 000 \$
Entretien et services de réparation.....	61 000 \$



### Exportations du Canada par industrie

	Agriculture.....	66%.....	21 millions \$
	Équipement et machines.....	8%.....	2 millions \$
	Produits forestiers.....	14%.....	4 millions \$
	Minéraux et métaux.....	5%.....	2 millions \$
	Plastiques et caoutchoucs.....	6%.....	2 millions \$
	Autres.....	1%.....	317 000 \$

## Exportations de marchandises du Windsor County vers le Canada

2024.....	32 millions \$
2023.....	39 millions \$
2022.....	39 millions \$
2021.....	32 millions \$
2020.....	32 millions \$
2019.....	31 millions \$
2018.....	31 millions \$
2017.....	30 millions \$

## Principales entreprises canadiennes dans Windsor County

- Kinney Pike Insurance
- Louis T Klauder & Associates
- Magris Talc
- Irving Oil
- TD Bank NA

Mars 2025

**Trade Partnership Worldwide** : le commerce des marchandises 2024 (2/2025) et services 2023 (12/2024), chiffres calculés, basés sur les données du **U.S. Census Bureau** et du **U.S. Bureau of Economic Analysis** aux niveaux des États et du pays. **Dun + Bradstreet** : entreprises canadiennes (2/2025). Les montants ayant été arrondis, leur somme peut ne pas correspondre aux totaux. Produit par l'ambassade du Canada à Washington.