






Fond du Lac County (WI) et le Canada

7 entreprises canadiennes emploient **400 travailleurs** dans Fond du Lac County
Les exportations vers le Canada soutiennent **1 220 emplois** dans Fond du Lac County

Fond du Lac County exporte annuellement **268 millions \$** de marchandises au Canada

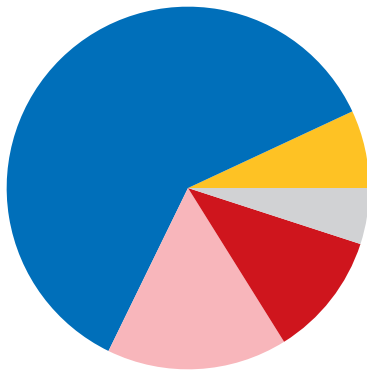
Fond du Lac County : Les principales exportations de marchandises vers le Canada

	Moteurs et turbines.....	125 millions \$
	Minéraux non métalliques.....	32 millions \$
	Pièces automobiles.....	29 millions \$
	Machinerie agricole et construction.....	9 millions \$
	Machinerie industrielle.....	8 millions \$






Fond du Lac County exporte annuellement **6 millions \$** de services au Canada

Fond du Lac County : Les principales exportations de services vers le Canada

Voyage (y compris pour l'éducation).....	3 millions \$
Frais d'utilisation de la propriété intellectuelle.....	1 million \$
Services financiers.....	642 000 \$
Services commerciaux, professionnels et techniques.....	572 000 \$
Entretien et services de réparation.....	375 000 \$



Exportations du Canada par industrie

	Agriculture.....	7%.....	19 millions \$
	Équipement et machines.....	61%.....	164 millions \$
	Minéraux et métaux.....	16%.....	43 millions \$
	Transports.....	11%.....	29 millions \$
	Autres.....	5%.....	13 millions \$

Exportations de marchandises du Fond du Lac County vers le Canada

2024.....	268 millions \$
2023.....	297 millions \$
2022.....	292 millions \$
2021.....	225 millions \$
2020.....	176 millions \$
2019.....	214 millions \$
2018.....	216 millions \$
2017.....	197 millions \$

Principales entreprises canadiennes dans Fond du Lac County

- Wisconsin Central Railroad
- Saputo Cheese
- BMO Harris Bank
- Central Wire
- ANR Pipeline Company

Mars 2025

Trade Partnership Worldwide : le commerce des marchandises 2024 (2/2025) et services 2023 (12/2024), chiffres calculés, basés sur les données du **U.S. Census Bureau** et du **U.S. Bureau of Economic Analysis** aux niveaux des États et du pays. **Dun + Bradstreet** : entreprises canadiennes (2/2025). Les montants ayant été arrondis, leur somme peut ne pas correspondre aux totaux. Produit par l'ambassade du Canada à Washington.