






Marathon County (WI) et le Canada

10 entreprises canadiennes emploient **100 travailleurs** dans Marathon County
Les exportations vers le Canada soutiennent **1 268 emplois** dans Marathon County

Marathon County exporte annuellement **253 millions \$** de marchandises au Canada

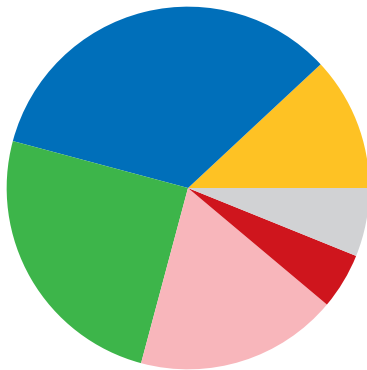
Marathon County : Les principales exportations de marchandises vers le Canada

	Produits en papier transformé.....	31 millions \$
	Machinerie agricole et construction.....	23 millions \$
	Équipement de CVC et de réfrigération.....	19 millions \$
	Produits des usines de pâte à papier et de carton....	18 millions \$
	Produits laitiers.....	16 millions \$







Marathon County exporte annuellement **13 millions \$** de services au Canada

Marathon County : Les principales exportations de services vers le Canada

Services d'assurance.....	4 millions \$
Voyage (y compris pour l'éducation).....	4 millions \$
Services financiers.....	2 millions \$
Frais d'utilisation de la propriété intellectuelle.....	1 million \$
Services commerciaux, professionnels et techniques.....	703 000 \$



Exportations du Canada par industrie

	Agriculture.....	12%.....	30 millions \$
	Équipement et machines.....	34%.....	87 millions \$
	Produits forestiers.....	25%.....	63 millions \$
	Minéraux et métaux.....	18%.....	45 millions \$
	Transports.....	5%.....	13 millions \$
	Autres.....	6%.....	15 millions \$

Exportations de marchandises du Marathon County vers le Canada

2024.....	253 millions \$
2023.....	275 millions \$
2022.....	271 millions \$
2021.....	237 millions \$
2020.....	196 millions \$
2019.....	206 millions \$
2018.....	210 millions \$
2017.....	199 millions \$

Principales entreprises canadiennes dans Marathon County

- BMO Harris Bank
- CGI
- Hot-Line Freight System
- Arow Global Corp
- Illinois Central Railroad
- GFL Environmental

Mars 2025

Trade Partnership Worldwide : le commerce des marchandises 2024 (2/2025) et services 2023 (12/2024), chiffres calculés, basés sur les données du **U.S. Census Bureau** et du **U.S. Bureau of Economic Analysis** aux niveaux des États et du pays. **Dun + Bradstreet** : entreprises canadiennes (2/2025). Les montants ayant été arrondis, leur somme peut ne pas correspondre aux totaux. Produit par l'ambassade du Canada à Washington.