

KENTUCKY ET CANADA

Une économie intégrée



Nouvelle usine de Lexington de Vector Corrosion Technologies. Photo : Vector

La longévité à Lexington

En 2022, **Vector Corrosion Technologies Inc.** a établi sa première usine de fabrication aux É.-U. en investissant plus d'un million de dollars pour ouvrir une usine de fabrication d'anodes à Lexington. L'usine de 15 200 pieds carrés permettra d'augmenter la capacité de fabrication et de fournir des services au marché de la réparation des infrastructures en pleine croissance aux É.-U. Ayant son siège à Winnipeg, Manitoba, Canada, Vector est un chef de file reconnu dans la réparation et la préservation du béton afin de prolonger la durée de vie des structures en béton armé et en maçonnerie, notamment les ponts, les parcs de stationnement souterrains, les bâtiments, les structures marines et les installations industrielles. L'entreprise espère créer 20 emplois à temps plein.

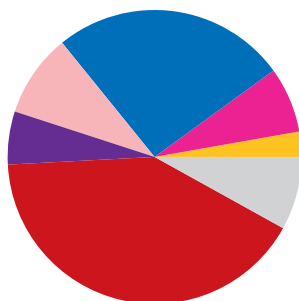


99 entreprises canadiennes emploient **6 800 travailleurs** au Kentucky



Le Canada est le **premier marché d'exportation** pour la plupart des États, y compris Kentucky

Kentucky exporte annuellement **9,1 milliards \$** de marchandises du Canada



Exportations du Canada par l'industrie

- Agriculture : 3 %
- Produits chimiques : 7 %
- Équipement et machines : 26 %
- Minéraux et métaux : 9 %
- Plastiques et caoutchoucs : 6 %
- Transports : 41 %
- Autres : 8 %

Kentucky : Les principales exportations de services vers le Canada

Voyage (y compris pour l'éducation).....	134 millions \$
Services commerciaux, professionnels et techniques.....	58 millions \$
Services de transport.....	42 millions \$
Frais d'utilisation de la propriété intellectuelle.....	42 millions \$
Services d'assurance.....	30 millions \$

Principales exportations du marchandises au Kentucky vers le Canada

Camions.....	1,4 milliard \$
Automobiles.....	1,1 milliard \$
Pièces automobiles.....	736 millions \$
Plastiques et articles de plastique.....	478 millions \$
Ordinateurs.....	379 millions \$
Moteurs et turbines.....	378 millions \$
Pièces d'avion.....	327 millions \$
Alliages de fer et d'acier et produits semi-finis.....	261 millions \$
Aluminium et articles en aluminium.....	186 millions \$
Jouets, jeux et matériel sportif et récréatif.....	167 millions \$



Photo : Bureau du gouverneur du Kentucky

Stimuler l'innovation

Superior Tray Systems, une société de technologie de conception technique dont le siège est à Delta, Colombie-Britannique, au Canada, installe son siège des É.-U., ses activités de fabrication primaire et ses installations de R&D dans la ville de Murray, dans l'ouest du Kentucky. La toute nouvelle filiale, nommée **Hollobus Technologies Inc.**, représente un investissement de 2,25 millions de dollars pour réaménager un ancien emplacement de Briggs & Stratton. L'entreprise prévoit de créer 150 emplois à temps plein pour les travailleurs qui construiront des composants de distribution d'électricité pour divers ouvrages industriels.




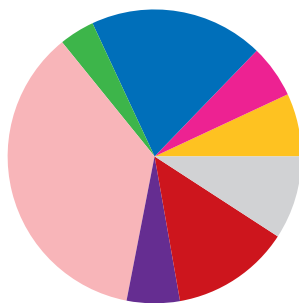
Photo : ABC Automotive Systems

Aussi simple qu'ABC

Ayant son siège à Toronto, **ABC Technologies** est un fournisseur de systèmes et de composants en plastique pour l'industrie automobile. En 2004, l'entreprise a créé **ABC Automotive Systems** à London, Kentucky, et est restée depuis lors un incontournable de l'économie locale. Plus de 100 personnes travaillent dans les installations du fournisseur de niveau 1 situées dans le célèbre corridor nord-sud de l'I-75 qui relie le Canada à la Floride. L'entreprise fait partie depuis longtemps du florissant écosystème Canada-Kentucky de la fabrication automobile.

Kentucky exporte annuellement

6,0 milliards \$ de marchandises du Canada



Importations du Canada par l'industrie

- Agriculture : 7 %
- Produits chimiques : 6 %
- Équipement et machines : 19 %
- Produits forestiers : 4 %
- Minéraux et métaux : 36 %
- Plastiques et caoutchoucs : 6 %
- Transports : 13 %
- Autres : 9 %

Principales importations de marchandises du Kentucky en provenance du Canada

■ Aluminium et articles en aluminium.....	1,5 milliard \$
■ Pièces automobiles.....	728 millions \$
■ Moteurs et turbines.....	596 millions \$
■ Plastiques et articles de plastique.....	244 millions \$
■ Tubes, tuyaux et feuilles de fer et d'acier.....	216 millions \$
■ Alliages de fer et d'acier et produits semi-finis.....	204 millions \$
■ Produits chimiques inorganiques.....	116 millions \$
■ Boissons et alcool.....	110 millions \$
■ Papier et carton.....	109 millions \$
■ Meubles et literie.....	103 millions \$

Mars 2024

À moins d'avis contraire, toutes les statistiques proviennent de données de 2023 et sont en dollars américains. **U.S. Census Bureau** : commerce, classement des exportations canadiennes (2/2024). **Trade Partnership** : le commerce des services 2022 (2/2024). **Dun + Bradstreet** : entreprises canadiennes (12/2023). Les montants ayant été arrondis, leur somme peut ne pas correspondre aux totaux. Produit par l'ambassade du Canada à Washington.

CONTACTEZ

LE CONSULAT GÉNÉRAL À DETROIT

600 RENAISSANCE CENTER, SUITE 1100, DETROIT, MI 48243-1798



Colin Bird

Consul général
dtrot@international.gc.ca
(313) 567-2340

@CanCGDetroit
 canada.ca/canada-in-detroit