

# RHODE ISLAND ET CANADA

## Une économie intégrée




Photo : Lightspeed

### Révolutionner l'industrie étatsunienne de la restauration

L'entreprise montréalaise **Lightspeed POS Inc.**, l'un des principaux prestataires de plateformes de commerce omnicanal fondées sur l'infonuagique, a annoncé le 1er décembre 2020 qu'elle avait fait l'acquisition d'**Upserve Inc.** du Rhode Island, une entreprise de premier plan de logiciels infonuagiques de gestion de restaurants. L'acquisition renforce la position de Lightspeed comme chef de file de l'industrie, avec des restaurateurs très performants à travers les États-Unis, étant donné que ces restaurants affinent l'expérience numérique de restauration. La coopération avec Upserve améliorera la position de Lightspeed dans le marché étatsunien de l'hôtellerie grâce à 7 000 autres emplacements clients. Upserve compte plus de 300 employés dans le Rhode Island.

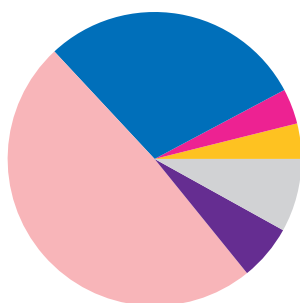


41 entreprises canadiennes emploient **950 travailleurs** au Rhode Island



Le Canada est le **premier marché d'exportation** pour la plupart des États, y compris Rhode Island

Rhode Island exporte annuellement **511 millions \$** de marchandises du Canada



**Exportations du Canada par l'industrie**

- Agriculture : 4 %
- Produits chimiques : 4 %
- Équipement et machines : 29 %
- Minéraux et métaux : 49 %
- Plastiques et caoutchoucs : 6 %
- Autres : 8 %

### Rhode Island : Les principales exportations de services vers le Canada

### Principales exportations du marchandises au Rhode Island vers le Canada

Perles, pierres précieuses, métaux précieux et bijoux	214 millions \$
Plastiques et articles de plastique	30 millions \$
Instruments optiques, médicaux et de précision	23 millions \$
Produits chimiques inorganiques	10 millions \$
Préparations de viande, de poisson et de fruits de mer	8 millions \$
Jouets, jeux et matériel sportif et récréatif	8 millions \$
Poissons et crustacées	7 millions \$
Tubes, tuyaux et feuilles de fer et d'acier	6 millions \$
Other base metals & articles	5 millions \$
Moteurs et génératrices électriques	5 millions \$



Photo : Canadian Forces

## Textron équipe les Forces canadiennes

**Textron Systems**, dont le siège est à Providence, fournit le programme de véhicules de patrouille blindés tactiques (VPBT) des Forces canadiennes. L'entreprise a assuré la gestion et la conception globales du programme, coordonné une équipe d'entreprises pour l'assemblage et l'intégration des véhicules, fourni le soutien direct au produit, géré le contrat de service de soutien et exécuté un programme de retombées industrielles régionales. Le contrat était évalué à plus de 600 millions de dollars. Textron Systems a livré les VPBT à l'Armée canadienne, lesquels sont répartis dans sept bases. L'Armée canadienne s'attend à ce que ces véhicules soient en service au cours des 25 prochaines années.



## Le Canada investit en Rhode Island

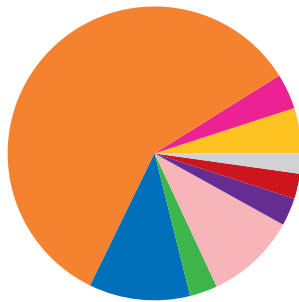
Le commerce avec le Canada soutient **26 600 employés au Rhode Island** en plus des **950 employés** dans les entreprises canadiennes à travers l'État. De plus, le Rhode Island exporte 738 millions de dollars de biens et de services vers le Canada.

Les entreprises canadiennes, notamment **Linear Title & Closing, SMG Holdings, TLC Vision** et **C B I**, apportent une contribution majeure à l'économie du Rhode Island. Elles emploient des résidents dans tous les secteurs et contribuent à l'économie locale en versant des salaires, en payant des impôts locaux et en achetant des biens et des services dans leur chaîne d'approvisionnement.

## Rhode Island importe

annuellement **1,7 milliard \$**

## de marchandises du Canada



Agriculture	: 5 %
Produits chimiques	: 4 %
Énergie	: 59 %
Équipement et machines	: 11 %
Produits forestiers	: 3 %
Minéraux et métaux	: 10 %
Plastiques et caoutchoucs	: 3 %
Transports	: 3 %
Autres	: 2 %

## Principales importations du marchandises du Rhode Island en provenance du Canada

Mazout.....	861 millions \$
Instruments optiques, médicaux et de précision.....	143 millions \$
Coke de pétrole et bitume.....	104 millions \$
Perles, pierres précieuses, métaux précieux et bijoux.....	83 millions \$
Poissons et crustacées.....	39 millions \$
Produits chimiques organiques.....	38 millions \$
Plastiques et articles de plastique.....	34 millions \$
Bois et produits du bois semi-finis.....	32 millions \$
Pièces d'avion.....	28 millions \$
Tubes, tuyaux et feuilles de fer et d'acier.....	25 millions \$

### Mars 2025

À moins d'avis contraire, toutes les statistiques proviennent de données de 2024 et sont en dollars américains. **U.S. Census Bureau** : commerce, classement des exportations canadiennes (2/2025). **Trade Partnership Worldwide** : le commerce des services 2023 (12/2024). **Dun + Bradstreet** : entreprises canadiennes (2/2025). **U.S. Bureau of Labor Statistics**: median annual Rhode Island wage (\$66,610, 5/2023 release). Les montants ayant été arrondis, leur somme peut ne pas correspondre aux totaux. Produit par l'ambassade du Canada à Washington.

# CONTACTEZ

# LE CONSULAT GÉNÉRAL À BOSTON

3 COPLEY PLACE, SUITE 400, BOSTON, MA 02116



**Hon. Bernadette Jordan**

Consule général  
 bostn@international.gc.ca  
 (617) 247-5100

X @CanCGBoston  
 canada.ca/canada-in-boston

Canada