

TEXAS ET CANADA

Une économie intégrée



Photo : Earthstone Energy

Katch Kan soutient durablement la sécurité énergétique

Le Rig Safety System™, le Zero Spill System™ et les autres **Katch Kan™ Systems** apportent des processus environnementaux et de sécurité mis au point et mis en œuvre avec succès au Canada dans les champs énergétiques du bassin permien au Texas et au Nouveau-Mexique. Grâce à un système unique de surveillance et de capture des déversements, les fluides à base d'huile sont capturés pour être réutilisés. De plus, les efficacités accrues réduisent les émissions environnementales de 10 à 20 %, aidant les entreprises énergétiques étatsuniennes à atteindre leurs objectifs de protection du climat. Lorsqu'ils sont déployés sur des plateformes terrestres ou en mer, les systèmes Katch Kan appuient les objectifs concomitants de rentabilité de l'exploitation minière d'énergie, de sécurité des travailleurs, de sécurité énergétique nord-américaine et de responsabilité environnementale.



736 entreprises canadiennes emploient **73 850 travailleurs** au Texas



Le Canada est le **premier marché d'exportation** pour la plupart des États

Texas exporte annuellement **35,9 milliards \$** de marchandises du Canada

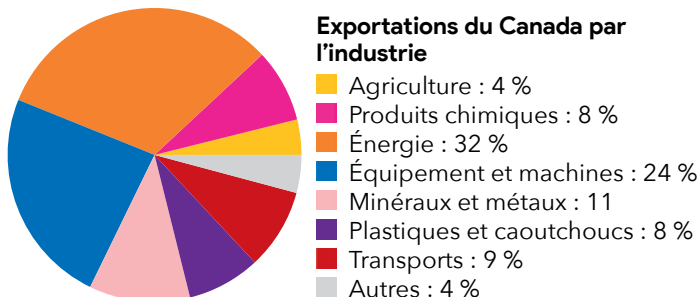
Texas : Les principales exportations de services vers le Canada

Services commerciaux, professionnels et techniques.....	1,6 milliard \$
Frais d'utilisation de la propriété intellectuelle.....	1,0 milliard \$
Voyage (y compris pour l'éducation).....	671 millions \$
Services de transport.....	388 millions \$
Services financiers.....	362 millions \$

Principales exportations du marchandises au Texas vers le Canada

■ Pétrole brut.....	8,5 milliards \$
■ Mazout.....	2,9 milliards \$
■ Perles, pierres précieuses, métaux précieux et bijoux.....	2,6 milliards \$
■ Plastiques et articles de plastique.....	2,4 milliards \$
■ Produits chimiques organiques.....	1,4 milliard \$
■ Pièces d'avion.....	1,2 milliard \$
■ Instruments optiques, médicaux et de précision.....	1,0 milliard \$
■ Ordinateurs.....	845 millions \$
■ Camions.....	764 millions \$
■ Tubes, tuyaux et feuilles de fer et d'acier.....	712 millions \$

Exportations du Canada par l'industrie






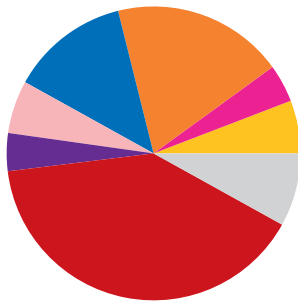
Photo : Occidental Petroleum

Fournir une technologie pour le captage du carbone

1PointFive est une coentreprise entre **Occidental Petroleum**, du Texas, et **Carbon Engineering**, du Canada, qui construit des installations pour extraire le dioxyde de carbone de l'air et stocker le gaz sous terre afin de soutenir les objectifs de réduction de carbone de l'industrie du transport aérien. 1PointFive prévoit d'ouvrir des usines en 2024 dans le bassin permien des É.-U. qui capteraient jusqu'à un million de tonnes de CO₂ par année. Occidental veut éventuellement vendre du « pétrole carboneutre », ce qui impliquerait que les clients de l'énergie paient pour des machines qui aspirent le dioxyde de carbone de l'air. La technologie de captage directe de l'air n'existe pas à grande échelle et l'élimination du dioxyde de carbone de cette manière est actuellement beaucoup plus coûteuse que la foresterie, mais elle promet de bloquer le carbone de manière plus fiable et de le faire pour plus longtemps.

Texas exporte annuellement

37,0 milliards \$ de marchandises du Canada



Importations du Canada par l'industrie

- Agriculture : 6 %
- Produits chimiques : 4 %
- Énergie : 19 %
- Équipement et machines : 13 %
- Minéraux et métaux : 6 %
- Plastiques et caoutchoucs : 4 %
- Transports : 40 %
- Autres : 8 %



Le Canada investit en Texas

Le commerce avec le Canada soutient **640 100 employés au Texas** en plus des **73 850 employés** dans les entreprises canadiennes à travers l'État. De plus, le Texas exporte 40,3 milliards de dollars de biens et de services vers le Canada.

Les entreprises canadiennes, notamment **Spectra Energy, CST Brands, Allied Universal et TransCanada**, apportent une contribution majeure à l'économie du Texas. Elles emploient des résidents dans tous les secteurs et contribuent à l'économie locale en versant des salaires, en payant des impôts locaux et en achetant des biens et des services dans leur chaîne d'approvisionnement.

Principales importations du marchandises du Texas en provenance du Canada

Automobiles.....	13,4 milliards \$
Pétrole brut.....	5,8 milliards \$
Moteurs et turbines.....	1,1 milliard \$
Plastiques et articles de plastique.....	1,1 milliard \$
Pièces d'avion.....	756 millions \$
Produits chimiques organiques.....	688 millions \$
Tubes, tuyaux et feuilles de fer et d'acier.....	637 millions \$
Perles, pierres précieuses, métaux précieux et bijoux.....	575 millions \$
Instruments optiques, médicaux et de précision.....	569 millions \$
Graisses animales ou végétales, huiles et cires.....	548 millions \$

Mars 2024

À moins d'avis contraire, toutes les statistiques proviennent de données de 2023 et sont en dollars américains. **U.S. Census Bureau** : commerce, classement des exportations canadiennes (2/2024). **Trade Partnership** : le commerce des services 2022 (2/2024). **Dun + Bradstreet** : entreprises canadiennes (12/2023). Les montants ayant été arrondis, leur somme peut ne pas correspondre aux totaux. Produit par l'ambassade du Canada à Washington.

CONTACTEZ

LE CONSULAT GÉNÉRAL À DALLAS

500 N. AKARD STREET, SUITE 2900, DALLAS, TX 75201



Susan Harper

Consule général
 dalas@international.gc.ca
 (214) 922-9806

@CanCGDallas
 canada.ca/canada-in-dallas